

RESULTATANDELSSTIFTELSEN KÄRVEN

ÅRSREDOVISNING 2012

Styrelsen för Resultatandelsstiftelsen Kärven får med följande förvaltningsberättelse, resultat- och balansräkning avge redovisning för tiden 1 januari - 31 december 2012.

Organisationsnummer 802401-1648

FÖRVALTNINGSBERÄTTELSE

Resultatandelsstiftelsen Kärven bildades 1995 med uppgift att förvalta de medel som tilldelades personalen i dåvarande Föreningsbanken. De tilldelade vinstandelsmedlen erhöles under åren 1996 och 1997 och placerades i enlighet med stadgarna, dvs. i aktier utgivna av Föreningsbanken (numera Swedbank).

Efter fusionen mellan Föreningsbanken AB och Sparbanken Sverige AB tillförs inte längre några medel till denna stiftelse.

Resultatandelsstiftelsen Kärven fortsätter att förvalta de erhållna medlen i enlighet med de i stadgarna fastlagda reglerna.

Antalet delhavare i stiftelsen uppgick per 2012-12-31 till 2 687 st (2011-12-31: 2 841 st).

Placeringsstrategi

Med beaktande av de placeringsregler som anges i stiftelseurkunden placeras avkastningen på aktieinnehavet huvudsak i aktier noterade på Stockholmsbörsens listor för Stora och Medelstora bolag.

För att ytterligare förbättra avkastningen används stundtals aktieinnehavet för utställande av köpoptioner och för aktieutlåning.

Inför kommande utbetalningar och skattebetalningar minskas aktieinnehavet i Swedbank.

Andelsfördelning per anställd

Den som under 1995 eller 1996 var anställd i Föreningsbanken AB eller i dess dotterbolag, samt i övrigt uppfyllde villkoren i stadgarna, tilldelades andelar i stiftelsen. Andelsantalet beräknades utifrån kontrakterad arbetstid.

En heltidsanställd under 1995 och 1996 tilldelades för dessa åren totalt 21 421 kr vilket motsvarar 1,061 aktiefondandelar.

Under det år då en andelsinnehavare blir 59 år erbjuds möjligheten att begära konvertering av andelsvärdet till räntebaserade placeringar. Sådan konvertering sker vid det därpå kommande årsskiftet.

För att särskilja andelar som konverterats, från övriga andelar, används begreppen aktiefondandelar och räntefondandelar.

Aktiefondandelar avser placeringar i aktier och gäller de som ej konverterat sina andelar.

gr
P H @
1

Räntefondandelar avser placeringar i räntebärande värdepapper eller bankmedel och avser de konverterade andelarna.

Konvertering sker alltid med utgångspunkt från aktiefondandelsvärdet per årsskiftet. Vid konvertering sker omräkning av antal andelar och dess värde i Aktiefonden till motsvarande värde och antal andelar i Räntefonden.

Utbetalning och konvertering

Det år andelshavaren blir 59 år erbjuds möjlighet att begära utbetalning eller konvertering. Sådan möjlighet har även andelshavare som erhåller någon form av pension, oavsett ålder.

I mars 2012 genomfördes utbetalningar till 338 andelshavare med 13 287 kkr avseende aktiefondandelar och med 1 303 kkr avseende räntefondandelar. Dessutom har reservering skett med 84 kkr för ett dödsbo som ännu ej anmält dödsboföreträdare. För år 2011 gjordes utbetalning till 298 andelshavare med 12 014 kkr avseende aktiefondandelar och med 873 kkr avseende räntefondandelar.

Konvertering av aktiefondandelar till räntefondandelar begärdes av 7 andelshavare med 4,415 aktiefondandelar motsvarande ett värde om 407 kkr. Föregående år hade 13 andelshavare begärt konvertering med 10,708 aktiefondandelar motsvarande ett värde om 1 050 kkr.

Under år 2013 kommer utbetalning att ske till 394 andelshavare av 188,701 aktiefondandelar och av 18,699 räntefondandelar. Totalt uppgår dessa utbetalningar till 22 476 kkr varav 889 kkr avser räntefondandelar. Utbetalningar verkställs i mars 2013 med värdet per 31 december 2012 som beräkningsgrund.

Konvertering har begärts av 32 andelshavare med 27,460 aktiefondandelar. Konvertering sker till det andelsvärde som gällde per 31 december 2012.

Under år 2012 erbjöds de andelshavare som föddes 1953 att begära utbetalning. Av dessa 131 andelshavare begärde 46 utbetalning och 7 begärde konvertering.

Förändringar av andelar

Antalet andelar har under det gångna året förändrats enligt följande:

	Aktiefondandelar	Räntefondandelar
Vid årets början	2 478,680	79,751
Konvertering	-4,415	8,740
Utbetalning	-145,086	-27,947
Vid årets slut	2 329,179	60,544

Värderingsprinciper vid framräkning av andelsvärden

Inför månadsskiften, utbetalningar, konverteringar och vid andelshavares dödsfall ska andelsvärden beräknas. Vid dessa beräkningar tillämpas följande värderingsprinciper:

- Aktier och aktieliknande instrument enligt senaste betalkurs eller om sådan saknas används senast fastställda köpkurs;
- Fonder och räntebärande värdepapper till dagsaktuellt värde;
- Strukturerade produkter med garanterad avkastning till anskaffningsvärdet jämte upplupen garanterad ränta;
- Bankmedel till nominellt belopp jämte upplupen ränta;

P. J. G. K.
2

- Vidare beaktas beräknade försäljningsomkostnader, årets beräknade skatter och den latent skatteskulden på värdeökning och på periodiseringsfonder.

Värdeutvecklingen

Under 2012 har andelsvärdet för aktiefondandelen ökat med 24,0 procent (efter latent skatt). Den svenska börsen (Six Portfolio Return Index) ökade under samma tid med 16,68 procent.

Ökningen för räntefondandelen var under året 2,04 procent (efter latent skatt).

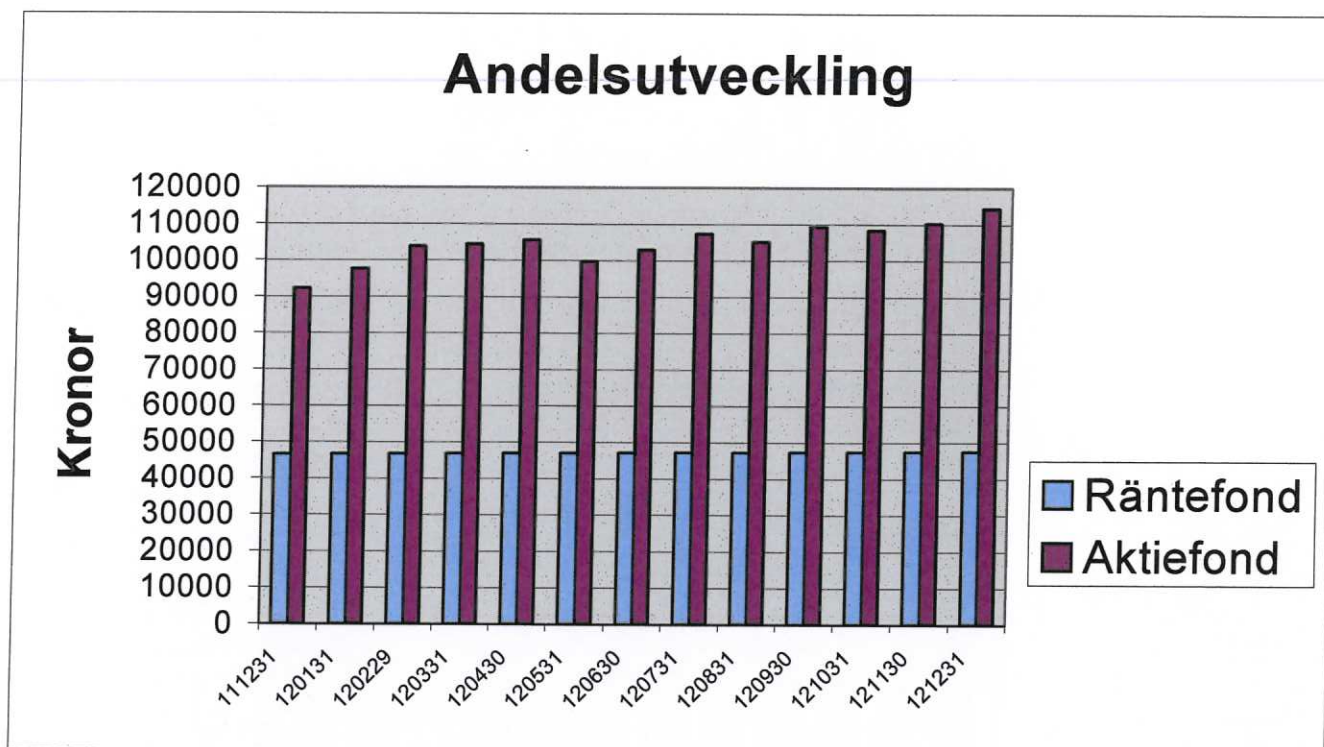
Andelsvärdet per 31 december 2012 uppgick till 114 398 kr för aktiefondandelen och till 47 559 kr för räntefondandelen (i båda fall efter latent skatt).

Avkastningen för Räntefondsandelarna har beräknats utifrån fastränteplaceringar (6 mån eller 3 mån) under det gångna året.

En anställd som arbetade heltid i banken under åren 1995 och 1996 har 1,061 andelar i aktiefonden. Värdet av dessa andelar var 121 376 kr vid årsskiftet.

Inför utbetalningarna 2013 har försäljning av Swedbanksaktier skett för cirka 25 mkr. Efter försäljningen utgör innehavet av Swedbanksaktier 36,7 procent av den totala fondförmögenheten.

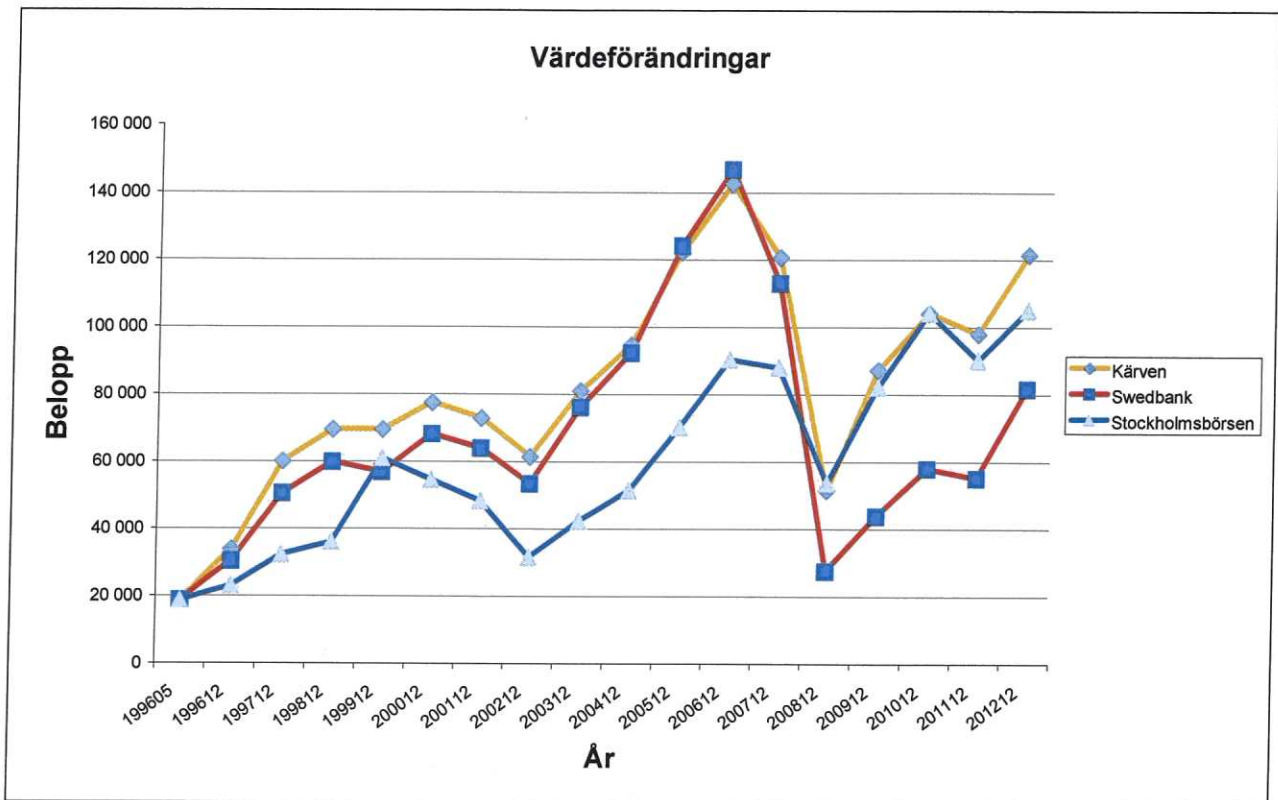
Diagram som visar den månatliga utvecklingen av andelsvärdet under år 2012



P


 3

Diagram som visar värdeutvecklingen av Aktiefondandelen i jämförelse med Swedbanks aktie respektive Stockholmsbörsen



Förklaring

- Swedbanksaktiens värdetförändring inkluderar årlig utdelning
- Stockholmsbörsens värdetförändring följer SIX Portfolio Return Index (d.v.s. hänsyn har tagits till årliga utdelningar)

Ekonomi

Styrelsen/Placeringsrådet har under året fortsatt arbeta med utställande av köpoptioner. Utfallet härav har gett ett netto på 2 473 kkr (1 174 kkr år 2011). Viss aktieutlåning via Swedbank har också skett. Avkastningen härav har under året uppgått till 63 kkr (107 kkr år 2011).

Årets administrationskostnader uppgick till 201 kkr (228 kkr år 2011).


Totalt utgör årets administrationskostnad 0,076% av marknadsvärdet av samtliga placeringar.

Nettoresultatet av årets realisationsvinster och realisationsförluster uppgick till +17 753 kkr (+6 724 kkr år 2011).

Under året erhållna utdelningar ökade och uppgick till 11 419 kkr (7 663 kkr år 2011).

Erhållna utdelningar har successivt ökat under de två senaste åren och uppgick till 11 419 kkr att jämföra med 7 663 kkr för föregående år.

Avsättning till periodiseringsfond har gjorts, liksom tidigare år, med maximalt tillåtna belopp. Totalt finns 41 mkr i periodiseringsfonder.


 4

Med anledning av att inkomstskattesatsen ändras från hittillsvarande 26,3 procent till 22,0 procent fr.o.m. år 2013 har omräkning skett av Uppskjuten skatt för orealiserad värdeförändring. Detta har minskat årets skattekostnad med 2,8 mkr. Dessutom har, vid beräkning av aktieandelsvärdet, latent skatteskuld på Periodiseringsfond omräknats på samma sätt, vilket bidragit till en ökning av andelsvärdet med 1,7 mkr.

Årets vinst efter skatt uppgick till 49,4 mkr, varav orealiserad värdeökning utgjorde 32,5 mkr. Föregående år redovisades ett underskott på 13,3 mkr varav orealiserad värdeminskning var 34,7 mkr.

Förvaltning

Styrelsen har sedan några år tillbaka upprättat ett placeringsreglemente som bl.a. omfattar regler för risker och etiska riktlinjer. Årligen sker en genomgång och uppdatering av reglementet.

Stiftelsens styrelse har utsett ett placeringsråd bestående av fyra ledamöter.

Placeringsrådet genomför de av styrelsen beslutade placeringarna inom ramen för det fastställda placeringsreglementet. Stiftelsens kundansvarige samt aktiemäklare på Swedbank deltar också i styrelsens och placeringsrådets placeringsdiskussioner.

Swedbank Stiftelsetjänst har under året övertagit registerhållning över stiftelsens andelshavare. Även utskick av årsbesked, konverteringsbekräftelser och utbetalningsbesked hanteras av Stiftelsetjänst.

Stiftelsen har därmed en säker hantering av andelshavarregistret.

Redovisningsprinciper

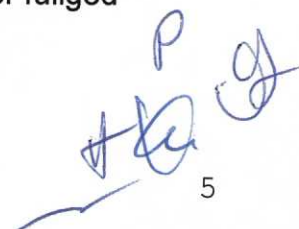
Redovisningen sker i enlighet med Årsredovisningslagen med viss anpassning för att bättre åskådliggöra stiftelsens ekonomiska redovisning. Värderingen av stiftelsens innehav av aktier sker till aktuellt marknadsvärde med avdrag för beräknade försäljningsomkostnader. Övriga värdepapper och fonder upptas till marknadsvärde. Mellanskillnaden mellan anskaffningsvärden och marknadsvärden redovisas som orealiserad värdeförändring i resultaträkningen. Reservering för uppskjuten skatt på orealiserad värdeökning redovisas i balansräkningen.

Information

Samtliga andelshavare erhöll i början av 2012 ett årsbesked med uppgift om andelshavarens andelar och dess värde. Information samt blanketter för konvertering och utbetalning bifogades.

Hemsida

Stiftelsen har en egen hemsida www.karven.se. Här finns förutom månadsvis uppdatering av andelsvärden även stadgar, utbetalningsregler och blanketter för att begära utbetalning eller konvertering samt en sida med svar på de vanligaste frågorna. Det är stiftelsens ambition att fortlöpande utveckla hemsidan så att den ger fullgod information till andelsägarna.



5

Styrelsens mål

Styrelsens mål är att, inom ramen för stiftelsens placeringsregler, på bästa möjliga sätt fortsätta förvalta de medel som tillförts stiftelsen.

Förvaltningen sker med långsiktig inriktning så att andelsägarna ska ha möjlighet att planera sina framtida utbetalningar från stiftelsen, som en del av inkomsterna från sextio års ålder alternativt pensionstillfället.

Stiftelsens styrelse

Stiftelsens styrelse utses av Finansförbundets koncernklubb i Swedbank AB.

Styrelsen har utgjorts av följande personer:

Sören Augustsson, ordförande	Swedbank Channels & Concepts, Stockholm
Lars-Åke Pettersson, vice ordf.	Swedbank LC & I, Stockholm
Elisabet Hamrén, ledamot	Swedbank GSS, Stockholm
Marie Larsson, ledamot	Swedbank IC, Stockholm
Kent Wetterlund, ledamot	Swedbank PB, Stockholm
Cathrine Persson, suppleant för Sören Augustsson	Swedbank Örebro
Magnus Pallin, suppleant för Lars-Åke Pettersson	Swedbank Sundsvall
Marianne Jonasson, suppleant för Elisabet Hamrén	Swedbank Landskrona
Marie Lagerbäck, suppleant för Marie Larsson	Swedbank PB, Västerås
Eva-Lena Carlsbogård, suppleant för Kent Wetterlund	Swedbank Kungälv

Styrelsen har under 2012 haft fem protokollförda sammanträden.

Stiftelsens administration och ekonomi handläggs av Ingemar Gottfridsson.

Stiftelsens revisorer


Utsedda av Swedbank AB:s koncernstyrelse:

Aukt. rev. Svante Forsberg, revisor	Deloitte
Aukt. rev. Jan Larsson, revisorssuppleant	Deloitte

Utsedda av Finansförbundets koncernklubb i Swedbank AB:

Anders Kruise, revisor	Swedbank Stockholm
Mats-Håkan Hedin, revisorssuppleant	Swedbank Östersund

Beträffande femårsöversikt, årets resultat, balansräkning per 2012-12-31 och aktuell innehavsförteckning hänvisas till följande sidor.



6

RESULTATANDELSSTIFTELSEN KÄRVEN

	2012	2011	2010	2009	2008
Antal aktier i					
Swedbank	845 000	1 045 000	1 185 000	1 811 000	1 431 000
Aktiekursen Swedbank (Ej omräknat för emissioner)	127,00 kr	89,15 kr	93,80 kr	71,00 kr	44,40 kr
Marknadsvärdet					
Swedbanksaktier	106 778 425 kr	92 695 941 kr	110 597 235 kr	127 928 095 kr	63 218 718 kr
Markn. värde övriga placeringar	145 671 956 kr	138 343 641 kr	168 670 632 kr	87 418 834 kr	75 874 920 kr
Marknadsvärde samtliga placeringar	252 450 381 kr	231 039 582 kr	279 267 597 kr	215 356 929 kr	139 093 638 kr
Likvida medel	38 689 904 kr	21 896 020 kr	13 663 621 kr	17 309 463 kr	6 202 130 kr
Swedbanksaktiens andel av tot. plac. och likv. medel	36,7%	37,2%	38,2%	55,0%	43,5%
Förvaltningskostn. i procent av tot. m.värd	0,076%	0,083 %	0,068%	0,081%	0,121%
Erhållna utdelningar	11 418 635 kr	7 663 360 kr	2 650 076 kr	2 954 422 kr	17 419 500 kr
Nettores. realiserade värdepapper	17 752 811 kr	6 723 730 kr	22 364 591 kr	10 628 981 kr	-1 445 762 kr
Utbetalda aktiefondandelar	145,086	122,518	70,882	62,695	84,723
Utbetalda räntefondandelar	27,947	19,113	23,808	29,863	29,500
Utbetalt belopp	14 674 245 kr	12 887 031 kr	6 723 228 kr	4 376 736 kr	10 903 276 kr
Konvertering av aktiefondandelar	4,415	10,708	3,290	1,461	16,792
Andelsvärde Aktiefond	114 398 kr	92 257 kr	98 058 kr	79 629 kr	48 402 kr
Andelsvärde Räntefond	47 559 kr	46 607 kr	45 683 kr	45 320 kr	44 943 kr
Aktiefondförmögenhet efter lat skatteskuld	266 453 749 kr	228 677 995 kr	256 117 754 kr	213 889 573 kr	133 116 822 kr
Räntefondförmögen- het efter latent skatt	2 879 444 kr	3 716 995 kr	3 466 451 kr	4 188 701 kr	5 351 992 kr
Antalet aktiefondandelar	2 329,179	2 478,680	2 611,906	2 686,078	2 750,234
Antalet räntefondandelar	60,544	79,751	75,880	92,425	119,084
Antalet andelshavare	2 687	2 841	2 961	3 042	3 115

RESULTATANDELSSTIFTELSEN KÄRVEN

RESULTATRÄKNING

(Kr)		<u>2012</u>	<u>2011</u>
AVKASTNING PÅ STIFTELSENS MEDEL			
Utdelning aktier	Not 1	11 418 635,33	7 663 360,43
Ränteintäkter	Not 2	328 435,92	348 557,44
Optionspremier netto	Not 3	2 472 783,00	1 173 871,00
Nettoresultat av realiserade värdepapper	Not 4	<u>17 752 811,24</u>	<u>6 723 730,00</u>
Summa avkastning på stiftelsens medel		31 972 665,49	15 909 518,87
RÖRELSEKOSTNADER			
Förvaltningskostnader	Not 5	-190 929,77	-209 963,49
Räntekostnader Skattekonto	Not 6	<u>-9 650,00</u>	<u>-17 937,00</u>
Summa rörelsekostnader		-200 579,77	-227 900,49
Nettoavkastning på stiftelsens medel		31 772 085,72	15 681 618,38
Orealiserad värdeförändring på värdepapper	Not 7	32 467 263,00	-34 705 979,00
Resultat före bokslutsdispositioner och skatt		64 239 348,72	-19 024 360,62
BOKSLUTSDISPOSITIONER			
	Not 8		
Upplösning av periodiseringsfond		9 772 464,00	6 930 117,00
Avsättning till periodiseringsfond		<u>-10 389 000,00</u>	<u>-5 655 116,00</u>
Summa bokslutsdispositioner		-616 536,00	1 275 001,00
Resultat före skatt		63 622 812,72	-17 749 359,62
Skatt	Not 9	-14 228 809,00	4 386 852,00
Årets resultat		49 394 003,72	-13 362 507,62

RESULTATANDELSSTIFTELSEN KÄRVEN

BALANSRÄKNING

(Kr) 2012-12-31 2011-12-31

TILLGÅNGAR

Omsättningstillgångar

Kortfristiga fordringar

Upplupna intäkter	Not 10	6 124,89	16 569,36
Fondlikvidfordringar	Not 11	<u>1 090 107,24</u>	<u>12 282 824,00</u>
Summa kortfristiga fordringar		1 096 232,13	12 299 393,36

Kortfristiga placeringar

Aktier i Swedbank AB	Not 12	106 778 425,00	92 695 941,00
Övrigt aktieinnehav	Not 13	145 671 956,00	137 362 685,00
Övriga värdepapper	Not 14	<u>-</u>	<u>980 956,00</u>
Summa kortfristiga placeringar		252 450 381,00	231 039 582,00

Bankmedel och Skattekonto	Not 15	41 569 347,80	9 613 195,85
----------------------------------	--------	----------------------	---------------------

Summa tillgångar	Not 16	295 115 960,93	252 952 171,21
-------------------------	---------------	-----------------------	-----------------------

SKULDER OCH EGET KAPITAL

Skuld till andelshavare

Fondmedel netto	Not 17	187 941 824,21	215 978 476,83
Årets resultat		<u>49 394 003,72</u>	<u>-13 362 507,62</u>
Summa skuld till andelshavare		237 335 827,93	202 615 969,21

Obeskattade reserver

Periodiseringsfond	Not 18	<u>41 022 263,00</u>	<u>40 405 727,00</u>
Summa obeskattade reserver		41 022 263,00	40 405 727,00

Långfristiga skulder

Uppskjuten skatt på orealiserad värdeökning	Not 19	<u>14 097 293,00</u>	<u>8 313 783,00</u>
Summa långfristiga skulder		14 097 293,00	8 313 783,00

Kortfristiga skulder

Skatteskuld	Not 20	2 527 182,00	1 546 123,00
Övriga kortfristiga skulder	Not 21	<u>133 395,00</u>	<u>70 569,00</u>
Summa kortfristiga skulder		2 660 577,00	1 616 692,00


Summa skulder och eget kapital		295 115 960,93	252 952 171,21
---------------------------------------	--	-----------------------	-----------------------

P
A
9

RESULTATANDELSSTIFTELSEN KÄRVEN

NOTER TILL RESULTATRÄKNING

(Kr)	<u>2012</u>	<u>2011</u>
<u>Not 1 Utdelning aktier</u>		
Swedbank A	5 538 500,00	2 488 500,00
ABB Ltd	-	271 050,00
AstraZeneca	486 010,59	100 677,74
Atlas Copco A	310 000,00	200 000,00
Autoliv Inc SDB	242 786,52	172 592,69
BillerudKorsnäs AB (Billerud år 2011)	427 000,00	175 000,00
Boliden	260 000,00	225 000,00
Ericson B	250 000,00	157 500,00
Getinge B	-	208 000,00
Hennes & Mauritz B	855 000,00	855 000,00
Hexagon B	69 588,22	60 340,00
Kinnevik B	495 000,00	562 500,00
MEDA A	180 000,00	-
MTG B	112 500,00	93 750,00
Nokia SDB	-	268 950,00
Ratos B	220 000,00	210 000,00
Sandvik	341 250,00	252 000,00
Skanska B	360 000,00	720 000,00
SKF B	313 500,00	-
SSAB A	100 000,00	100 000,00
TeliaSonera	399 000,00	275 000,00
Trelleborg B	137 500,00	-
Volvo B	321 000,00	267 500,00
Summa utdelning aktier	11 418 635,33	7 663 360,43
 <u>Not 2 Ränteintäkter</u>		
Ränteintäkt bankmedel	263 939,77	169 447,16
Ränteintäkt skattekonto	1 961,00	10 974,00
Ränteintäkt räntebärande värdepapper	-	60 701,00
Ränteintäkt aktieutlåning	62 535,15	107 435,28
Summa ränteintäkter	328 435,92	348 557,44
 <u>Not 3 Optionspremier</u>		
Optionspremier för utställda köpoptioner	2 697 693,00	1 173 871,00
Återköp utställda köpoptioner	-224 910,00	-
Summa optionspremier netto	2 472 783,00	1 173 871,00



10


	<u>2012</u>	<u>2011</u>
<u>Not 4 Nettoresultat realiserade värdepapper</u>		
Swedbank A	12 943 331,00	3 912 345,00
ABB Ltd	-	1 659 072,00
Alfa Laval	-	-416 668,00
Astra Zeneca	-25 323,00	-
Atlas Copco A	2 006 613,00	1 563 288,00
Atlas Copco Inlösenaktier	-	250 000,00
Autoliv Inc SDB	-89 733,00	-
Balder preferens	47 479,00	-
BillerudKorsnäs AB (Billerud år 2011)	124 279,00	896 157,00
Billerud teckningsrätter 2012	1 497 900,00	-
Boliden	-	-1 946 622,00
Elekta B	-	626 275,00
Getinge B	-	1 275 190,00
Hennes & Mauritz B	1 446 515,00	-
Hexagon B	1 717 037,00	1 481 622,00
Investor B	-	618 355,00
Kinnevik B	-	1 132 283,00
MTG B	-3 244 033,00	-
Nokia SDB	-	-1 814 216,00
Sandvik	138 251,00	631 399,00
Skanska B	-431 186,00	-
SKF B	-130 685,00	-
SSAB A	-87 134,00	-3 663 700,00
Tele 2	-	476 064,00
TeliaSonera Säljrätter	-	37 000,00
Trelleborg B	1 749 393,00	5 886,00
Private Banking Edge fond	90 107,24	-
Summa nettores. realiserade värdepapper	17 752 811,24	6 723 730,00

Not 5 Förvaltningskostnader

Arvoden och traktamenten styrelsen	-62 646,00	-58 944,00
Arvode administration	-50 000,00	-70 000,00
Sociala avgifter	-36 032,00	-40 574,00
Reseersättningar och resekostnader	-14 391,00	-12 792,00
Logikostnader	-11 297,00	-13 260,00
Webbkostnader	-4 465,58	-5 425,00
Övriga kostnader	-6 477,00	-7 199,50
Ej avdragsgilla kostnader	-5 621,00	-1 768,50
Öresutjämning	-0,19	-0,49
Summa förvaltningskostnader	-190 929,77	-209 963,49

Not 6 Räntekostnader

Räntekostnader skattekonto ej avdragsgillt	-9 650,00	-17 937,00
Summa räntekostnader	-9 650,00	-17 937,00


 11

Not 7 Orealiserad värdeförändring på värdepapper

	2012	2011
Marknadsvärde på aktier i Swedbank AB	106 778 425,00	92 695 941,00
Avgår anskaffningsvärde	-50 521 816,00	-62 479 643,00
Marknadsvärde på övrigt aktieinnehav	145 671 956,00	137 362 685,00
Avgår anskaffningsvärde	-137 849 957,00	-135 948 594,00
Marknadsvärde aktiefonder	-	980 956,00
Avgår anskaffningsvärde	-	-1 000 000,00
Summa orealiserad värdeförändring på aktier/aktiefonder	64 078 608,00	31 611 345,00
Orealiserad värdeförändring från föregående år	32 467 263,00	-34 705 979,00

Not 8 Upplösning och avsättning till periodiseringsfond

Resultat före bokslutsdispositioner och skatter	31 772 085,72	15 681 618,38
Återföring av periodiseringsfond	9 772 464,00	6 930 117,00
Redovisat resultat före årets avsättning och skatter	41 544 549,72	22 611 735,38
Ej skattepliktig ränteintäkt skattekonto	-1 961,00	-10 974,00
Ej avdragsgill räntekostnad skattekonto	9 650,00	17 937,00
Ej avdragsgilla kostnader	5 621,00	1 768,50
Underlag för beräkning av årets avsättning	41 557 859,72	22 620 466,88
Möjlig avsättning till periodiseringsfond (Max 25%)	10 389 464,93	5 655 116,72
Avsättning till periodiseringsfond	10 389 000	5 655 116

Not 9 Skatt**Inkomstskatt**

Resultat före skatt	63 622 813	-17 749 360
Tillkommer ej avdragsgill kostnad	5 621	1 769
Räntenetto skattekonto ej avdragsgillt	7 689	6 963
Resultat att beskatta	63 636 123	-17 740 628
Skatt på årets resultat	16 736 300,28	-4 665 785,20
- varav på värdeförändringen	8 538 890,17	-9 127 672,48
- varav verklig inkomstskatt	5 783 510,86	4 461 887,28

Skatt avseende schablonränta Periodiseringsfonder

Vid årets ingång på Periodiseringsfonder avsatta medel	40 405 727,00	41 680 728,00
Schablonränta 72% av statslåneräntan 2011-11-30 (1,65%)	480 828,15	850 286,85
Schablonränta att beskatta	480 820	850 286
Skatt på schablonräntan (26,3%)	126 455,66	223 625,22
Skatt på schablonräntan	126 455	223 625
Inkomstskatt – verkligt resultat	-8 197 410	-4 461 887
Inkomstskatt – orealiserad värdeförändring	-5 783 510	9 127 673
Skatt på aktieutdelning utländska aktier	-121 436	-88 455
Schablonränteskatt Periodiseringsfonder	-126 455	-223 625
Summa skatter	-14 228 811	4 353 706

Tillkommer för tidigare år för mycket inbetald skatt

Summa skatter innevarande år

2	33 146
-14 228 809	4 386 852

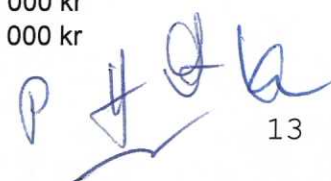
RESULTATANDELSSTIFTELSEN KÄRVEN

NOTER TILL BALANSRÄKNING

(Kr)

<u>Not 10 Upplupna intäkter</u>	<u>2012-12-31</u>		<u>2011-12-31</u>
Upplupen ränta Fasträntekonto	2 562,00		-
Ränta aktieutlåning	3 562,89		16 569,36
Summa upplupna intäkter	6 124,89		16 569,36
<u>Not 11 Fondlikvidfordringar</u>			
Aktie-/Fond-försäljningar	1 090 107,24		12 282 824,00
Summa fondlikvidfordringar	1 090 107,24		12 282 824,00
<u>Not 12 Aktier i Swedbank</u>	<u>2012-12-31</u>	<u>2012-12-31</u>	<u>2012-12-31</u>
	<u>Antal aktier</u>	<u>Anskaffn. värde</u>	<u>Marknadsvärde</u>
Swedbank A	845 000	50 521 816	107 315 000
Avgår beräkn. försäljningsomk.			-536 575
Summa aktier i Swedbank	845 000	50 521 816	106 778 425
	<u>2011-12-31</u>	<u>2011-12-31</u>	<u>2011-12-31</u>
	<u>Antal aktier</u>	<u>Anskaffn värde</u>	<u>Marknadsvärde</u>
Swedbank A	1 045 000	62 479 643	93 161 750
Avgår beräkn. försäljningsomk.			-465 809
Summa aktier i Swedbank	1 045 000	62 479 643	92 695 941
<u>Not 13 Övrigt aktieinnehav</u>	<u>2012-12-31</u>	<u>2012-12-31</u>	<u>2012-12-31</u>
	<u>Antal aktier</u>	<u>Anskaffn värde</u>	<u>Marknadsvärde</u>
ABB Ltd	78 000	9 124 751	10 459 800
Alfa Laval	70 000	8 297 908	9 471 000
AstraZeneca	23 000	7 172 252	7 022 475 1)
Atlas Copco A	29 000	4 003 242	5 170 700
Autoliv Inc SDB	16 000	7 177 470	6 920 000
BillerudKorsnäs AB	100 000	5 515 457	6 125 000
Boliden	75 000	7 332 062	9 061 500 2)
Ericsson B	100 000	7 189 969	6 465 000 3)
Hennes & Mauritz B	80 000	16 037 188	17 960 000
Kinnevik B	90 000	9 698 720	12 213 000
MEDA A	80 000	5 381 172	5 356 000
Ratos B	100 000	8 721 899	6 250 000
Sandvik	83 000	6 968 788	8 590 500
Skanska B	40 000	5 275 742	4 248 000
SKF B	55 000	9 078 237	8 976 000
TeliaSonera	250 000	11 821 650	11 015 000
Volvo B	125 000	9 053 450	11 100 000
Avgår beräkn. försäljningsomk.			-732 019
Summa övrigt aktieinnehav	1 394 000	137 849 957	145 671 956

- 1) Avdrag har gjorts för utställda köpoptioner vars marknadsvärde uppgår till -24 725 kr
- 2) Avdrag har gjorts för utställda köpoptioner vars marknadsvärde uppgår till -96 000 kr
- 3) Avdrag har gjorts för utställda köpoptioner vars marknadsvärde uppgår till -45 000 kr



	<u>2011-12-31</u>	<u>2011-12-31</u>	<u>2011-12-31</u>
	<u>Antal aktier</u>	<u>Anskaffn värde</u>	<u>Marknadsvärde</u>
Astra Zeneca	17 000	5 510 133	5 372 000
Atlas Copco A	50 000	5 251 617	7 400 000
Autoliv Inc SDB	20 000	8 971 838	7 484 000
Billerud	122 000	6 728 858	7 137 000
Boliden	55 000	5 357 104	5 527 500
Ericsson B	100 000	7 189 969	7 040 000
Hennes & Mauritz B	90 000	17 228 055	19 917 000
Hexagon B	67 000	6 587 373	6 894 300
Kinnevik B	90 000	9 698 720	12 069 000
MEDA A	80 000	5 381 172	5 728 000
MTG B	12 500	5 968 615	4 110 000
Ratos B	40 000	4 774 551	3 230 000
Sandvik	84 000	6 896 812	7 093 800
Skanska B	60 000	7 913 613	6 840 000
SKF B	57 000	9 554 690	8 299 200
SSAB A	50 000	2 832 743	3 032 500
TeliaSonera	140 000	6 904 541	6 547 800
Trelleborg B	105 000	5 686 049	6 273 750
Volvo B	107 000	7 512 141	8 057 100
Avgår beräkn. försäljningsomk.			-690 265
Summa övrigt aktieinnehav	1 346 500	135 948 594	137 362 685

<u>Not 14 Övriga värdepapper</u>	<u>2012-12-31</u>	<u>2012-12-31</u>	<u>2012-12-31</u>
	<u>Antal andelar</u>	<u>Anskaffn värde</u>	<u>Marknadsvärde</u>
Private Banking Edge Fond	-	-	-
Summa övriga värdepapper	-	-	-

	<u>2011-12-31</u>	<u>2011-12-31</u>	<u>2011-12-31</u>
	<u>Antal andelar</u>	<u>Anskaffn värde</u>	<u>Marknadsvärde</u>
Private Banking Edge Fond	10 023,0530	1 000 000	980 956
Summa övriga värdepapper	10 023,0530	1 000 000	980 956

<u>Not 15 Bankmedel och Skattekonto</u>	<u>2012-12-31</u>	<u>2011-12-31</u>
Penningmarknadskonto	13 388 196,40	4 708 428,45
- varav Räntefondsandel	-	(3 716 995,00)
Fasträntekonto	5 000 000,00	-
- varav Räntefondsandel	(2 879 444,00)	
Bankkonto	23 019 881,40	3 729 488,40
Skattekonto	161 270,00	1 175 279,00
Summa bankmedel och skattekonto	41 569 347,80	9 613 195,85
- varav Aktiefondsandel	38 689 903,80	5 896 200,85
- varav Räntefondsandel	2 879 444,00	3 716 995,00

<u>Not 16 Summa tillgångar</u>	<u>2012-12-31</u>	<u>2011-12-31</u>
Aktiefondsdel	292 236 516,93	249 235 176,21
Räntefondsdel	2 879 444,00	3 716 995,00
Summa tillgångar	295 115 960,93	252 952 171,21

P. H. K. d.

Not 17 Skuld till andelshavare

	<u>Fondmedel netto</u>	<u>Årets resultat</u>
Vid årets ingång enl. fastställd balansräkn.	215 978 476,83	-13 362 507,62
Utbetalningar under året	-14 674 145,00	
Omföring årets resultat	-13 362 507,62	13 362 507,62
Stiftelsens årsresultat		46 638 623,72
Vid årets utgång	187 941 824,21	46 638 623,72

Specifikation av utbetalningar

	<u>2012-12-31</u>	<u>2011-12-31</u>
Utbetalt belopp efter skatt	-10 212 704	-9 020 934
Innehållen och inbetald källskatt	-4 376 955	-3 866 097
Reserverat för utbetalning till dödsbo 2009	-84 486	-
Summa utbetalningar under året	-14 674 145	-12 887 031

Not 18 Periodiseringsfond

Avsättning Taxeringsåret 2007		9 772 464
Avsättning Taxeringsåret 2008	7 914 951	7 914 951
Avsättning Taxeringsåret 2009	4 917 091	4 917 091
Avsättning Taxeringsåret 2010	5 063 312	5 063 312
Avsättning Taxeringsåret 2011	7 082 793	7 082 793
Avsättning Taxeringsåret 2012	5 655 116	5 655 116
Avsättning Taxeringsåret 2013	10 389 000	
Summa periodiseringsfonder	41 022 263	40 405 727

Not 19 Uppskjuten skatt på realiserad värdeökning

Orealiserad värdeökning enligt not 7	64 078 608,00	31 611 345,00
Beräknad uppskjuten skatt (22,0% för 2012 och 26,3% för 2011)	14 097 293,76	8 313 783,74
Uppskjuten skatt att reservera	14 097 293	8 313 783
Årets förändring av uppskjuten skatt	5 783 510	-9 127 673


Not 20 Skatteskuld

Årets beräknade skatter enligt not 9	14 228 811	-4 353 706,00
Under året inbetald F-skatt	-6 358 308	-4 653 744,00
Under året avdragen utländsk skatt	-121 436	-88 455,00
Förändring reserv. för uppskjuten skatt	-5 783 510	9 127 673,00
Årets beräknade skatteskuld	1 965 557	31 768

Prel. skatteinbet period 12	529 859	387 812
Skatteskuld föregående inkomstår	31 766	1 126 543
Skatteskuld inkomståret enligt ovan	1 965 557	31 768
Summa skatteskuld	2 527 182	1 546 123

Not 21 Övriga kortfristiga skulder

Innehållen källskatt	23 889	22 131
Arbetsgivaravgifter	25 020	23 178
Ej utbetald andel 2009 och 2010	84 486	25 260
Summa övriga kortfristiga skulder	133 395	70 569


 15

RESULTATANDELSSTIFTELSEN KÄRVEN**Beräkning av andelsvärde AKTIEFOND per****2012-12-31**

<u>Värdepapper</u>	<u>GAV</u>	<u>Antal</u>	<u>Anskaffn.- värde</u>	<u>Dags- kurs</u>	<u>Dagsvärde</u>	<u>Värde- förändring</u>	<u>Proc. andel</u>
Swedbank A	59,79	845 000	50 521 816	127,00	107 315 000		
-avgår ber. fsg. omk.					-536 575		
Summa Swedbank					106 778 425	56 256 609	36,7%
ABB Ltd	116,98	78 000	9 124 751	134,10	10 459 800	1 335 049	3,6%
Alfa Laval	118,54	70 000	8 297 908	135,30	9 471 000	1 173 092	3,3%
AstraZeneca 1)	311,84	23 000	7 172 252	305,33	7 022 475	-149 777	2,4%
Atlas Copco A	138,04	29 000	4 003 242	178,30	5 170 700	1 167 458	1,8%
Autoliv Inc SDB	448,59	16 000	7 177 470	432,50	6 920 000	-257 470	2,4%
BillerudKorsnäs AB	55,15	100 000	5 515 457	61,25	6 125 000	609 543	2,1%
Boliden 2)	97,76	75 000	7 332 062	120,82	9 061 500	1 729 438	3,1%
Ericsson B 3)	71,90	100 000	7 189 969	64,65	6 465 000	-724 969	2,2%
Hennes & M B	200,46	80 000	16 037 188	224,50	17 960 000	1 922 812	6,2%
Kinnevik B	107,76	90 000	9 698 720	135,70	12 213 000	2 514 280	4,2%
MEDA A	67,26	80 000	5 381 172	66,95	5 356 000	-25 172	1,8%
Ratos B	87,22	100 000	8 721 899	62,50	6 250 000	-2 471 899	2,1%
Sandvik	83,96	83 000	6 968 788	103,50	8 590 500	1 621 712	3,0%
Skanska B	131,89	40 000	5 275 742	106,20	4 248 000	-1 027 742	1,5%
SKF B	165,06	55 000	9 078 237	163,20	8 976 000	-102 237	3,1%
TeliaSonera	47,29	250 000	11 821 650	44,06	11 015 000	-806 650	3,8%
Volvo B	72,43	125 000	9 053 450	88,80	11 100 000	2 046 550	3,8%
-avgår ber. fsg. omk.					-732 019		
Summa övr. bolag		1 394 000	137 849 957		145 671 956	7 821 999	50,0%
S:a kortfristiga plac.			188 371 773		252 450 381	64 078 608	
Bankmedel och Skattekonto					38 689 903,80		13,3%
Placeringar och likvida medel					291 140 284,80		100%
Fondlikvidfordringar					1 090 107,24		
Upplupna intäkter					6 124,89		
Summa kortfristiga fordringar					1 096 232,13		
Summa tillgångar enligt balansräkningen					292 236 516,93		
Kortfristiga skulder					-133 395,00		
Latent skatteskuld på värdeförändringen					-14 097 293		
Skatteskulder					-2 527 182,00		
Fondförmögenhet					275 478 646,93		
Avgår:							
Latent skatteskuld på Periodiseringsfond (41 022 263 kr * 22,0%)					-9 024 897,00		
Fondförmögenhet efter latent skatteskuld					266 453 749,93		
Fondförmögenhet att fördela					266 453 749,93		
Antalet andelar		2 329,179					

Andelsvärde efter latent skatteskuld§	114 398 kr
Andelsvärde (=1,061) efter latent skatteskuld	121 376 kr

Årets förändring i kr	22 141 Kr
Årets förändring i procent	24,0 %

- 1) Avdrag har gjorts för utställda köpoptioner vars marknadsvärde uppgår till -24 725 kr
- 2) Avdrag har gjorts för utställda köpoptioner vars marknadsvärde uppgår till -96 000 kr
- 3) Avdrag har gjorts för utställda köpoptioner vars marknadsvärde uppgår till -45 000 kr



RESULTATANDELSSTIFTELSEN KÄRVEN


Beräkning av andelsvärde RÄNTEFOND per

2012-12-31

<u>Värdepapper</u>	<u>G A V</u>	<u>Antal</u>	<u>Anskaffnings- värde</u>	<u>Dags- kurs</u>	<u>Dagsvärde</u>
Del i Fasträntekonto					2 879 444
Summa					2 879 444
Fondförmögenhet					2 879 444
Fondförmögenhet att fördela					2 879 444
Antalet andelar			60,544		
Andelsvärde efter latent skatteskuld					47 559 kr


Årets förändring i kr
 Årets förändring i procent

952 kr
 2,04%



Årets resultat kr 49 394 003:72 avräknas fondmedel.

Stockholm 2013-02-07



Sören Augustsson
Ordförande



Lars-Åke Pettersson
Vice ordförande



Elisabet Hamrén



Marie Larsson



Kent Wetterlund

Vår revisionsberättelse beträffande denna årsredovisning har avgivits den 7/2 2013.



Svante Forsberg
Auktoriserad revisor



Anders Kruise

REVISIONSBERÄTTELSE

Till styrelsen i Resultatandelsstiftelsen Kärven Organisationsnummer 802401-1648

Rapport om årsredovisningen

Vi har utfört en revision av årsredovisningen för Resultatandelsstiftelsen Kärven för räkenskapsåret 2012-01-01 – 2012-12-31.

Styrelsens ansvar för årsredovisningen

Det är styrelsen som har ansvaret för att upprätta en årsredovisning som ger en rättvisande bild enligt årsredovisningslagen och för den interna kontroll som styrelsen bedömer är nödvändig för att upprätta en årsredovisning som inte innehåller väsentliga felaktigheter, vare sig dessa beror på oegentligheter eller på fel.

Revisorns ansvar

Vårt ansvar är att uttala oss om årsredovisningen på grundval av vår revision. Vi har utfört revisionen enligt International Standards on Auditing och god revisionssed i Sverige. Dessa standarder kräver att vi följer yrkesetiska krav samt planerar och utför revisionen för att uppnå rimlig säkerhet att årsredovisningen inte innehåller väsentliga felaktigheter.

En revision innefattar att genom olika åtgärder inhämta revisionsbevis om belopp och annan information i årsredovisningen. Revisorn väljer vilka åtgärder som ska utföras, bland annat genom att bedöma riskerna för väsentliga felaktigheter i årsredovisningen, vare sig dessa beror på oegentligheter eller på fel. Vid denna riskbedömning beaktar revisorn de delar av den interna kontrollen som är relevanta för hur stiftelsen upprättar årsredovisningen för att ge en rättvisande bild i syfte att utforma granskningsåtgärder som är ändamålsenliga med hänsyn till omständigheterna, men inte i syfte att göra ett uttalande om effektiviteten i stiftelsens interna kontroll. En revision innefattar också en utvärdering av ändamålsenligheten i de redovisningsprinciper som har använts och av rimligheten i styrelsens uppskattningar i redovisningen, liksom en utvärdering av den övergripande presentationen i årsredovisningen.

Vi anser att de revisionsbevis vi har inhämtat är tillräckliga och ändamålsenliga som grund för våra uttalanden.

Uttalanden

Enligt vår uppfattning har årsredovisningen upprättats i enlighet med årsredovisningslagen och ger en i alla väsentliga avseenden rättvisande bild av stiftelsens finansiella ställning per den 31 december 2012 och av dess finansiella resultat för året enligt årsredovisningslagen.

Rapport om andra krav enligt lagar och andra författningar

Utöver vår revision av årsredovisningen har vi även utfört en revision av styrelsens förvaltning för Resultatandelsstiftelsen Kärven för räkenskapsåret 2012-01-01 – 2012-12-31.

Styrelsens ansvar

Det är styrelsen som har ansvaret för förvaltningen enligt stiftelselagen och stiftelseförordnandet.

Revisorns ansvar

Vårt ansvar är att med rimlig säkerhet uttala oss om huruvida vi vid vår granskning funnit att någon styrelseledamot handlat i strid med stiftelselagen och stiftelseförordnandet. Vi har utfört revisionen enligt god revisionssed i Sverige.

Som underlag för vårt uttalande har vi utöver vår revision av årsredovisningen granskat väsentliga beslut, åtgärder och förhållanden i stiftelsen för att kunna bedöma om någon styrelseledamot är ersättningsskyldig mot stiftelsen eller om det finns skäl för entledigande. Vi har även granskat om någon styrelseledamot på annat sätt har handlat i strid med stiftelselagen eller stiftelseförordnandet.

Vi anser att de revisionsbevis vi inhämtat är tillräckliga och ändamålsenliga som grund för våra uttalanden.

Uttalanden

Styrelseledamöterna har inte handlat i strid med stiftelselagen eller stiftelseförordnandet.

Stockholm den 7 februari 2013



Svante Forsberg
Auktoriserad revisor



Anders Kruise