

RESULTATANDELSSTIFTELSEN KÄRVEN

ÅRSREDOVISNING 2010

Styrelsen för Resultatandelsstiftelsen Kärven får med följande förvaltningsberättelse, resultat- och balansräkning avge redovisning för tiden 1 januari - 31 december 2010.

Organisationsnummer 802401-1648

FÖRVALTNINGSBERÄTTELSE

Resultatandelsstiftelsen Kärven bildades 1995 med uppgift att förvalta de medel som tilldelades personalen i dåvarande Föreningsbanken. De tilldelade vinstandelsmedlen erhöles under åren 1996 och 1997 och placerades i enlighet med stadgarna, dvs. i aktier utgivna av Föreningsbanken (numera Swedbank).

Efter fusionen mellan Föreningsbanken AB och Sparbanken Sverige AB tillförs inte längre några medel till denna stiftelse.

Resultatandelsstiftelsen Kärven fortsätter att förvalta de erhållna medlen i enlighet med de i stadgarna fastlagda reglerna.

Antalet delägare i stiftelsen uppgick per 2010-12-31 till 2 961 st (2009-12-31: 3 042 st).

Placeringsstrategi

Med beaktande av de placeringsregler som anges i stiftelseurkunden placeras avkastningen på aktieinnehavet huvudsak i aktier noterade på Stockholmsbörsens listor för Stora och Medelstora bolag.

För att ytterligare förbättra avkastningen används stundtals aktieinnehavet för utställande av köpoptioner och för aktieutlåning.

Inför kommande utbetalningar och skattebetalningar minskas aktieinnehavet i Swedbank.

Andelsfördelning per anställd

Den som under 1995 eller 1996 var anställd i Föreningsbanken AB eller i dess dotterbolag, samt i övrigt uppfyllde villkoren i stadgarna, tilldelades andelar i stiftelsen. Andelsantalet beräknades utifrån kontrakterad arbetstid.

En heltidsanställd under 1995 och 1996 tilldelades för dessa åren totalt 21 421 kr vilket motsvarar 1,061 aktiefondandelar.

Under det år då en andelsinnehavare blir 59 år erbjuds möjligheten att begära konvertering av andelsvärdet till räntebaserade placeringar. Sådan konvertering sker vid det därpå kommande årsskiftet.

För att särskilja andelar som konverterats, från övriga andelar, används begreppen aktiefondandelar och räntefondandelar.

Aktiefondandelar avser placeringar i aktier och gäller de som ej konverterat sina andelar.

Räntefondandelar avser placeringar i räntebärande värdepapper eller bankmedel och avser de konverterade andelarna.

Konvertering sker alltid med utgångspunkt från aktiefondandelsvärdet per årsskiftet. Vid konvertering sker omräkning av antal andelar och dess värde i Aktiefonden till motsvarande värde och antal andelar i Räntefonden.

Utbetalning och konvertering

Det år andelsägaren blir 59 år erhålls möjlighet att begära utbetalning eller konvertering. Sådan möjlighet har även andelsägare som erhåller någon form av pension, oavsett ålder.

I mars 2010 genomfördes utbetalningar till 216 andelsägare med 5 644 kkr avseende aktiefondandelar och med 1 079 kkr avseende räntefondandelar. För år 2009 var motsvarande siffror 211 andelsägare med 3 035 kkr avseende aktiefondandelar och med 1 342 kkr avseende räntefondandelar.

Konvertering av aktiefondandelar till räntefondandelar begärdes av 5 andelsägare med 3,290 aktiefondandelar motsvarande ett värde om 262 kkr. Föregående år hade 2 andelsägare begärt konvertering med 1,461 aktiefondandelar motsvarande ett värde om 71 kkr.

Under år 2011 kommer utbetalning att ske till 296 andelsägare av 121,032 aktiefondandelar och av 19,113 räntefondandelar. Totalt uppgår dessa utbetalningar till 12 741 kkr varav 873 kkr avser räntefondandelar. Utbetalningar verkställs i mars 2011 med värdet per 31 december 2010 som beräkningsgrund.

Konvertering har begärts av 13 andelsägare med 10,708 aktiefondandelar. Konvertering sker till det andelsvärde som gällde per 31 december 2010.

Under år 2010 erbjöds de andelsägare som föddes 1951 att begära utbetalning. Av dessa 135 andelsägare begärde 38 utbetalning och 5 begärde konvertering.

Förändringar av andelar


Antalet andelar har under det gångna året förändrats enligt följande:

	Aktiefondandelar	Räntefondandelar
Vid årets början	2 686,078	92,425
Konvertering	-3,290	7,263
Utbetalningar	-70,882	-23,808
Vid årets slut	2 611,906	75,880

Värderingsprinciper vid framräkning av andelsvärden

Inför månadsskiften, utbetalningar, konverteringar och vid andelsägares dödsfall ska andelsvärden beräknas. Vid dessa beräkningar tillämpas följande värderingsprinciper:

- Aktier och aktieliknande instrument enligt senaste betalkurs eller om sådan saknas används senast fastställda köpkurs;
- Fonder och räntebärande värdepapper till dagsaktuellt värde;
- Strukturerade produkter med garanterad avkastning till anskaffningsvärdet jämte upplupen garanterad ränta;
- Bankmedel till nominellt belopp jämte upplupen ränta;
- Vidare beaktas beräknade försäljningsomkostnader, årets beräknade skatter och den latent skatteskulden på värdeökning och på periodiseringsfonder.



Värdeutvecklingen

Under 2010 har andelsvärdet för aktiefondandelar ökat med 23,14 procent (efter latent skatt). Den svenska börsern (Six Portfolio Return Index) ökade under samma tid med 26,90 procent. Innehavet av Swedbanksaktier ökade i samband med nyemissionen 2009. Under 2010 realiserades dessa aktier och innehavet av Swedbanksaktier utgör därmed en mindre del av det totala innehavet än tidigare år.

Ökningen för räntefondandelen var under året 0,80 procent (efter latent skatt).

Andelsvärdet per 31 december 2010 uppgick till 98 058 kr för aktiefondandelen och till 45 683 kr för räntefondandelen (i båda fall efter latent skatt).

De räntebärande placeringarna för räntefondsandelar har under året varit placerade på bankkonto, mestadels i fastränteplaceringar.

En anställd som arbetat heltid i banken under åren 1995 och 1996 har 1,061 andelar i aktiefonden. Värdet av dessa andelar var 104 039 kr vid årsskiftet.

Diagram som visar den månatliga utvecklingen av andelsvärdet under år 2010

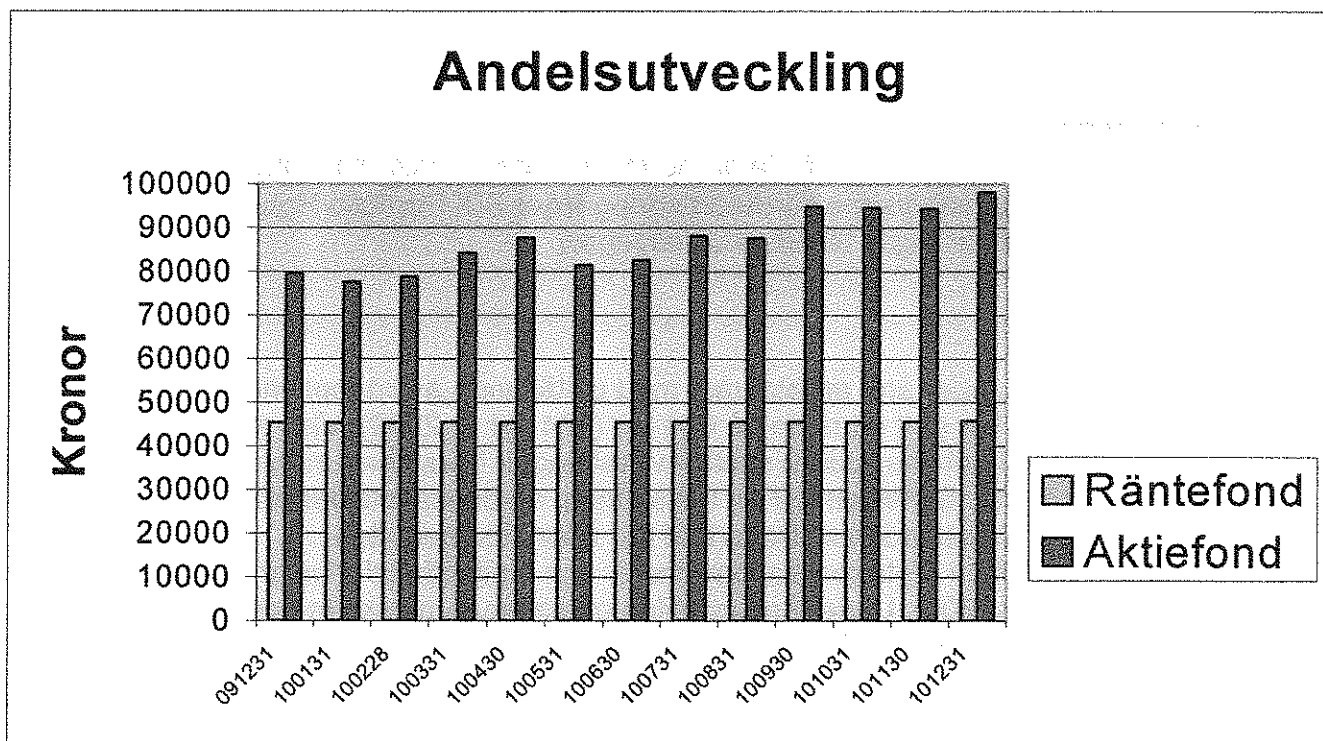
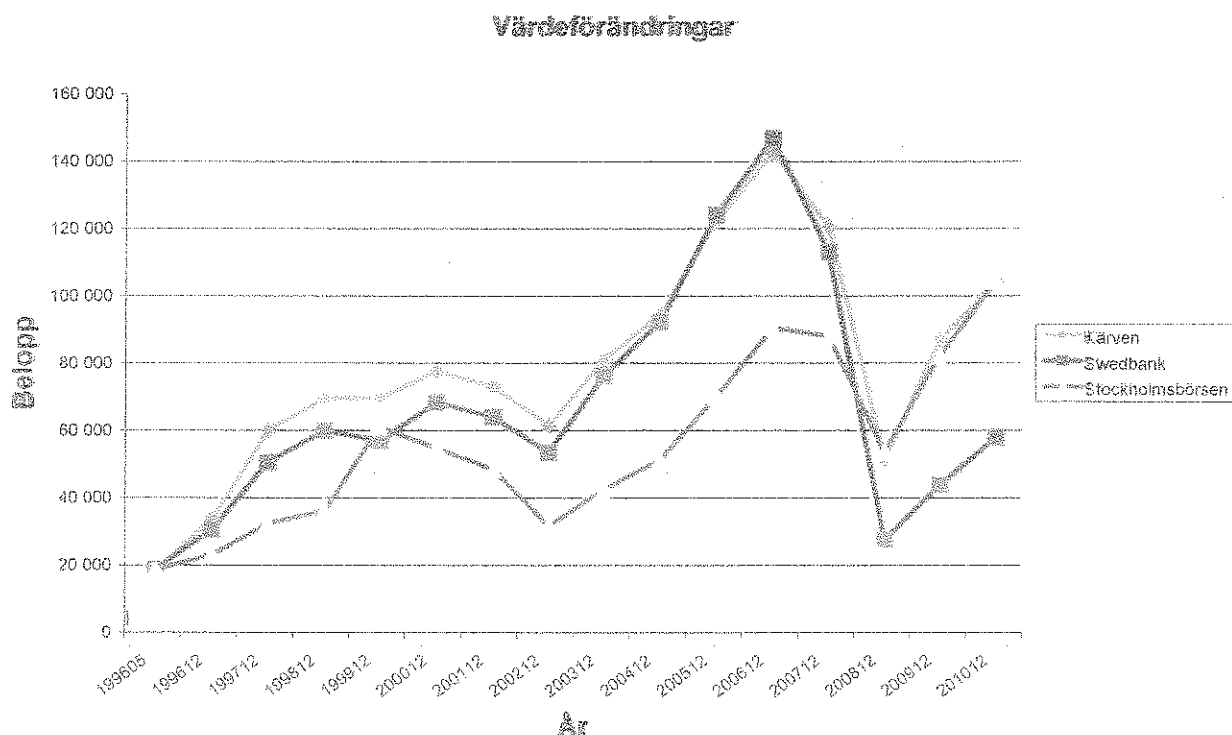


Diagram som visar värdeutvecklingen av Aktiefondandelen i jämförelse med Swedbanks aktie respektive Stockholmsbörsen



Förklaring

- Swedbanksaktiens värdeförändring inkluderar årlig utdelning
- Stockholmsbörsens värdeförändring följer SIX Portfolio Return Index (d. v. s. hänsyn har tagits till årliga utdelningar)

Ekonomi

Stiftelsen har under året arbetat mer med utställande av köpoptioner än tidigare år. Utfallet härav har gett ett netto på 684 kkr (124 kkr år 2009). Viss aktieutlåning via Swedbank Markets har också skett. Avkastningen härav har under året uppgått till 86 kkr (82 kkr år 2009). Stiftelsen har en målsättning att dessa intäkter ska täcka de administrativa kostnaderna. Detta mål har uppnåtts med råge.

Nettoresultatet av årets realisationsvinster och realisationsförluster uppgick till 22 365 kkr (10 629 kkr år 2009). Under året erhållna utdelningar minskade och uppgick till 2 650 kkr (2 954 kkr år 2009). Detta som en följd av aktiebolagens fortsatta låga utdelningsnivå.

Administrationskostnaderna uppgick till 199 kkr (175 kkr år 2009). En ökning som kan hänföras till arbete med att finna ny datalösning för stiftelsen.

Genom ett kraftigt ökat nettoresultat av realiserade värdepapper ökade Nettoavkastningen av stiftelsens medel med drygt 12 mkr till 25,7 mkr.

Handwritten notes and signatures in the bottom right corner, including a large '4' and some illegible scribbles.

Den avsättning till periodiseringsfond för inkomståret 2009 som skedde har korrigerats av skattemyndigheten. Det i bokslutet för år 2009 avsatta beloppet, 5 220 kkr har minskats till 5 063 kkr. Korrigeringen har föranlett ändringar av Årets resultat för 2009, Summa skuld till andelsägare och Skattekostnaden. Dessa ändringar har redovisats särskilt i noter till redovisningen.

Avsättningar till periodiseringsfond har för innevarande skett med maximalt möjligt belopp.

Den återhämtning av börsvärden som skedde under 2009 fortsatte även under 2010. Dock har vi fortfarande en bit kvar till de värden som vi kunde redovisa före den senaste börsnedgången.

Förvaltning

Stiftelsens styrelse har utsett ett placeringsråd bestående av fyra ledamöter. Placeringsrådet genomför de av styrelsen beslutade placeringarna inom ramen för det fastställda placeringsreglementet. Stiftelsens kundansvarige och aktiemäklare hos Swedbank deltar också i styrelsens och placeringsrådets placeringsdiskussioner.

Redovisningsprinciper

Redovisningen sker i enlighet med Årsredovisningslagen med viss anpassning för att bättre åskådliggöra stiftelsens ekonomiska redovisning. Värderingen av stiftelsens innehav av aktier sker till aktuellt marknadsvärde med avdrag för beräknade försäljningsomkostnader. Övriga värdepapper och fonder upptas till marknadsvärde. Mellanskillnaden mellan anskaffningsvärden och marknadsvärden redovisas som realiserad värdeförändring i resultaträkningen. Reservering för uppskjuten skatt på realiserad värdeökning redovisas i balansräkningen.

Information

Samtliga andelsägare erhöll i början av 2010 ett årsbesked med uppgift om antalet andelar och dess värde samt i förekommande fall uppgift om utbetalt belopp. Andelsägare som under år 2010 uppnådde 59 års ålder erhöll dessutom formulär för begäran av utbetalning eller konvertering.

Hemsida

Stiftelsen har en egen hemsida www.karven.se. Här finns förutom månadsvis uppdatering av andelsvärden även stadgar, utbetalningsregler och blanketter för att begära utbetalning, konvertering eller adressändring. Det är stiftelsens ambition att fortlöpande utveckla hemsidan så att den ger fullgod information till andelsägarna.

Stiftelsens mål

Stiftelsens och styrelsens mål är att, inom ramen för stiftelsens placeringsregler, på bästa möjliga sätt fortsätta förvalta de medel som tillförts stiftelsen. Förvaltningen sker med långsiktig inriktning så att andelsägarna ska ha möjlighet att planera sina framtida utbetalningar från stiftelsen, som en del av inkomsterna från sextio års ålder alternativt pensionstillfället.

Stiftelsens styrelse

Stiftelsens styrelse utses av Finansförbundets koncernklubb i Swedbank AB.
Styrelsen har utgjorts av följande personer:

Sören Augustsson, ordförande	Swedbank Baltic Banking
Lars-Åke Pettersson, vice ordf.	Swedbank Markets Stockholm
Per Ekström, ledamot	Swedbank Stockholm
Marie Larsson, ledamot	Swedbank IC Stockholm
Kent Wetterlund, ledamot	Swedbank PB Stockholm
Cathrine Persson, suppleant för Sören Augustsson	Swedbank Örebro
Magnus Pallin, suppleant för Lars-Åke Pettersson	Swedbank Sundsvall
Marianne Jonasson, suppleant för Per Ekström	Swedbank Landskrona
Marie Lagerbäck, suppleant för Marie Larsson	Swedbank PB Västerås
Eva-Lena Carlsbogård, suppleant för Kent Wetterlund	Swedbank Kungälv

Styrelsen har under 2010 haft fem protokollförda sammanträden.

Stiftelsens administration och ekonomi handläggs av Ingemar Gottfridsson.

Stiftelsens revisorer

Utsedda av Swedbank AB:s koncernstyrelse:

Aukt. rev. Svante Forsberg, revisor	Deloitte
Aukt. rev. Jan Larsson, revisorssuppleant	Deloitte

Utsedda av Finansförbundets koncernklubb i Swedbank AB:

Jan Johansson, revisor	Swedbank Stockholm
Mats-Håkan Hedin, revisorssuppleant	Swedbank Östersund

Beträffande femårsöversikt, årets resultat, balansräkning per 2010-12-31 och aktuell innehavsförteckning hänvisas till följande sidor.



RESULTATANDELSSTIFTELSEN KÄRVEN

	2010	2009	2008	2007	2006
Antal aktier i					
Swedbank	1 185 000	1 811 000	1 431 000	1 391 000	1 447 000
Aktiekursen Swedbank (Ej omräknat för emissioner)	93,80 kr	71,00 kr	44,40 kr	183,00 kr	248,50 kr
Marknadsvärdet					
Swedbanksaktier	110 597 235 kr	127 928 095 kr	63 218 718 kr	253 280 235 kr	359 579 500 kr
Markn. värde övriga placeringar	168 670 632 kr	87 418 834 kr	75 874 920 kr	132 904 499 kr	121 019 092 kr
Marknadsvärde totala placeringar	279 267 597 kr	215 356 929 kr	139 093 638 kr	386 184 734 kr	480 598 592 kr
Likvida medel	13 663 621 kr	17 309 463 kr	6 202 130 kr	5 593 31 kr	16 064 018 kr
Swedbanks akties andel av tot. plac. och likv. medel	38,2%	55,0%	43,5%	65,4%	72,4%
Förvaltningskostn. i procent av tot. m.värd	0,068%	0,081%	0,121%	0,041%	0,038%
Erhållna utdelningar	2 650 076 kr	2 954 422 kr	17 419 500 kr	15 019 000 kr	13 680 000 kr
Nettores. realiserade värdepapper	22 364 591 kr	10 628 981 kr	-1 445 762 kr	12 323 851 kr	22 248 000 kr
Utbetalda aktiefondandelar	70,882	62,695	84,723	105,652	83,278
Utbetalda räntefondandelar	23,808	29,863	29,500	23,533	8,415
Utbetalt belopp	6 723 228 kr	4 376 736 kr	10 903 276 kr	15 170 651 kr	9 929 722 kr
Konvertering av aktiefondandelar	3,290	1,461	16,792	18,818	11,622
Andelsvärde Aktiefond	98 058 kr	79 629 kr	48 402 kr	113 562 kr	133 436 kr
Andelsvärde Räntefond	45 683 kr	45 320 kr	44 943 kr	43 455 kr	42 531 kr
Aktiefondförmögenhet efter lat skatteskuld	256 117 754 kr	213 889 573 kr	133 116 822 kr	323 848 555 kr	397 135 000 kr
Räntefondförmögen- het efter latent skatt	3 466 451 kr	4 188 701 kr	5 351 992 kr	4 543 701 kr	2 924 000 kr
Antalet aktiefondandelar	2 611,906	2 686,078	2 750,234	2 851,749	2 976,219
Antalet räntefondandelar	75,880	92,425	119,084	104,562	68,751
Antalet andelsägare	2 961	3 042	3 115	3 212	3 330

RESULTATANDELSSTIFTELSEN KÄRVEN

RESULTATRÄKNING

(Kr)		2010	2009
AVKASTNING PÅ STIFTELSENS MEDEL			
Utdelning aktier	Not 1	2 850 076,00	2 954 422,20
Ränteintäkter	Not 2	205 395,42	156 393,06
Optionspremier netto	Not 3	684 344,00	123 528,00
Nettoresultat av realiserade värdepapper	Not 4	22 364 591,00	10 628 981,44
Summa avkastning på stiftelsens medel		25 904 406,42	13 863 324,72
RÖRELSEKOSTNADER			
Förvaltningskostnader	Not 5	-198 975,00	-175 443,12
Räntekostnader	Not 6	-	-1 438,28
Summa rörelsekostnader		-198 975,00	-176 881,40
Nettoavkastning på stiftelsens medel		25 705 431,42	13 686 443,32
Realiserad värdeförändring på värdepapper	Not 7	41 362 784,00	79 103 704,38
Resultat före bokslutsdispositioner och skatt		67 068 215,42	92 790 147,70
BOKSLUTSDISPOSITIONER			
Upplösning av Periodiseringsfond	Not 8	2 616 416,00	7 213 828,00
Avsättning till Periodiseringsfond	Not 19	-6 926 051,00	-5 220 054,00
Summa bokslutsdispositioner		-4 309 635,00	1 993 774,00
Resultat före skatt		62 758 580,42	94 783 921,70
Skatt	Not 9	-17 705 622,40	-9 574 312,00
Årets resultat	Not 19	45 052 958,02	85 209 609,70



RESULTATANDELSSTIFTELSEN KÄRVEN

BALANSRÄKNING

(Kr)		<u>2010-12-31</u>	<u>2009-12-31</u>
TILLGÅNGAR			
Omsättningstillgångar			
Kortfristiga fordringar			
Upplupna intäkter	Not 10	11 568,29	-
Summa kortfristiga fordringar		11 568,29	-
Kortfristiga placeringar			
Aktier i Swedbank AB	Not 11	110 597 235,00	127 938 095,00
Övrigt aktieinnehav	Not 12	156 721 555,00	87 418 834,00
Övriga värdepapper	Not 13	11 948 807,00	-
Summa kortfristiga placeringar		279 267 597,00	215 356 929,00
Bankmedel och Skattekonto	Not 14	13 663 621,54	21 498 163,81
Summa tillgångar	Not 15	292 942 786,83	236 855 092,81
SKULDER OCH EGET KAPITAL			
Skuld till andelsägare			
Fondmedel netto	Not 16	183 812 549,81	105 326 168,11
Årets resultat		45 052 958,02	85 209 609,70
Summa skuld till andelsägare		228 865 507,83	190 535 777,81
Obeskattade reserver			
Periodiseringsfond	Not 17	41 680 728,00	37 371 093,00
Summa obeskattade reserver		41 680 728,00	37 371 093,00
Långfristiga skulder			
Uppskjuten skatt på orealiserad värdeökning	Not 18	17 441 456,00	6 563 044,00
Summa långfristiga skulder		17 441 456,00	6 563 044,00
Kortfristiga skulder			
Skatteskuld	Not 20	4 884 952,00	2 356 820,00
Övriga kortfristiga skulder	Not 21	70 143,00	28 358,00
Summa kortfristiga skulder		4 955 095,00	2 385 178,00
Summa skulder och eget kapital		292 942 786,83	236 855 092,81

RESULTATANDELSSTIFTELSEN KÄRVEN

NOTER TILL RESULTATRÄKNING

(Kr)	<u>2010</u>	<u>2009</u>
<u>Not 1 Utställning aktier</u>		
ABB Ltd	236 600,00	150 300,00
Alfa Laval	150 000,00	-
Atlas Copco A	210 000,00	-
Atlas Copco B	-	120 000,00
Boliden	150 000,00	55 000,00
Ericson B	150 000,00	231 250,00
Gefinge B	-	120 000,00
Hennes & Mauritz B	540 000,00	465 000,00
Hexagon B	60 000,00	-
Husqvarna B	100 000,00	-
Investor B	-	400 000,00
Kinnevik B	300 000,00	180 000,00
MEDA A	-	37 500,00
MTG B	82 500,00	50 000,00
NCC B	-	144 000,00
Nokia Corp	220 976,00	126 372,20
Rafos B	190 000,00	-
Sandvik	190 000,00	283 500,00
SCA B	-	105 000,00
SKF B	-	122 500,00
SSAB A	60 000,00	180 000,00
Volvo B	-	184 000,00
Summa utställning aktier	<u>2 650 076,00</u>	<u>2 954 422,20</u>
<u>Not 2 Räntaintäkter</u>		
Räntaintäkt Bankmedel	95 724,26	52 227,07
Räntaintäkt Skattekonto	988,00	22 102,00
Räntaintäkt Räntebärande Värdepapper	23 168,00	-
Räntaintäkt Aktieutlåning	85 515,16	82 064,01
Summa räntaintäkter	<u>205 395,42</u>	<u>156 393,08</u>
<u>Not 3 Optionspremier</u>		
Optionspremier för utställda köpoptioner	737 344,00	123 528,00
Återköp utställda köpoptioner	-53 000,00	-
Summa optionspremier netto	<u>684 344,00</u>	<u>123 528,00</u>

[Handwritten signatures and initials]
10

	<u>2010</u>	<u>2009</u>
<u>Not 4 Nettoresultat realiserade värdepapper</u>		
Swedbank A	12 110 993,00	1 105 311,00
Swedbank Teckningsrätter	-	5 812 418,00
ABB Ltd	-	34 937,00
Alfa Laval	3 155 147,00	-
Astra Zeneca	70 756,00	-
Atlas Copco B	-	1 475 601,00
Autoliv Inc. SDB	-	130 448,00
Boliden	1 777 559,00	1 132 030,00
DGC One	-	4 663,00
Ericsson B	801 675,00	1 668 278,00
Getinge B	2 141 469,00	437 986,00
Hexagon B	632 528,00	708 791,00
Husqvarna B	181 613,00	-
Investor B	-	4 699 638,00
Lundin Mining	913 291,00	-35 046,00
MEDA A	-406 072,00	-
MTG B	1 091 833,00	-131 310,00
NCC B	-	-2 236 428,00
Niscayah B	4 061,00	214 746,00
Nokia Corp	-692 983,00	-1 241 668,00
Q-med	424 002,00	-
Nordea Bank	-98 833,00	-
Sandvik	-	-74 187,00
SCA B	-	-21 649,00
Scania B	-	-2 510 038,00
SEB A	-24 856,00	-
Skanska B	29 246,00	16 373,00
SKF B	-120 270,00	-15 759,00
SSAB A	-	-983 599,00
Stora Enso R	-31 218,00	-
Swedish Match	-	1 044 312,00
TeliaSonera	417 598,00	585 495,00
Volvo B	-12 948,00	-698 538,00
WESC	-	-332 425,00
Whitebeam Multihedge	-	-161 398,56
Summa nettores. realiserade värdepapper	22 364 591,00	10 628 981,44

Not 5 Förvaltningskostnader

Arvoden och traktamenten styrelsen	-66 210,00	-55 560,00
Arvode Administration	-45 000,00	-45 000,00
Sociala avgifter	-35 031,00	-31 627,00
Reseersättningar och resekostnader	-15 054,00	-16 198,00
Logikostnader	-11 310,00	-11 378,00
Webbkostnader	-7 309,00	-8 394,00
Övriga kostnader	-8 746,00	-5 236,12
Ej avdragsgilla kostnader	-10 315,00	-2 050,00
Summa förvaltningskostnader	-198 975,00	-175 443,12

Not 6 Räntekostnader

Reaförlust Robur Penningmarknadsfond MEGA	-	-1 438,28
Summa räntekostnader	-	-1 438,28

<u>Not 7 Realiserad värdeförändring på värdepapper</u>	<u>2010</u>	<u>2009</u>
Marknadsvärde på aktier i Swedbank AB	110 597 235,00	127 938 095,00
Avgår anskaffningsvärde	-70 850 122,00	-108 278 119,00
Marknadsvärde på övrigt aktieinnehav	156 721 555,00	87 418 834,00
Avgår anskaffningsvärde	-130 160 852,00	-82 124 270,00
Summa realiserad värdeförändring på aktier	66 307 816,00	24 954 540,00
Marknadsvärde Räntebärande värdepapper	11 948 807,00	-
Avgår anskaffningsvärde	-11 939 299,00	-
Summa realiserad värdeförändring på räntebärande	9 508,00	-
Summa realiserad värdeförändring	66 317 324,00	24 954 540,00
Realiserad värdeförändring från föregående år	41 362 784,00	79 163 704,38

Not 8 Upplösning och avsättning till Periodiseringsfond

Resultat före bokslutsdispositioner och skatter	25 705 431,42	131 686 443,32
Återföring av Periodiseringsfond	2 616 416,00	7 213 828,00
Redovisat resultat före årets avsättning och skatter	28 321 847,42	29 900 271,32
Ej skattepliktig ränteintäkt Skattekonto	-988,00	-22 102,00
Ej avdragsgilla kostnader	10 315,00	2 050,00
Underlag för beräkning av årets avsättning	28 331 174,42	29 856 219,32
Möjlig avsättning till Periodiseringsfond (Max 25%)	7 082 793,61	5 220 054,83
Avsättning till Periodiseringsfond Tax 2011	7 082 793	5 220 054
Korrigerig av avsättning Tax 2010 enl. Skatteverkets beslut	- 156 742	-
Summa avsättning som redovisas i bokslutet	6 926 051	-

Not 9 Skatt

Inkomstskatt

Resultat före skatt	62 758 580	94 783 922
- varav korrigerig av 2009 års resultat	- 156 742	-
Årets resultat före skatt	62 601 838	-
Tillkommer ej avdragsgill kostnad	10 315	2 050
Tidigare års ej utnyttjade realisationsnetto	-	-1 445 761
Räntenetto Skattekonto ej skattepliktigt	-988	-22 102
Resultat att beskatta	62 611 165	93 318 109
Skatt på Årets Resultat	16 486 736,51	24 542 662,67
- varav på värdeförändringen	10 678 412,19	20 604 274,25
- avgår ej utnyttjat år 2009	-	-15 161 766,66
- varav verklig inkomstskatt	5 808 324,31	3 736 388,42

Skatt avseende schablonränta Periodiseringsfonder

Vid årets ingång på Periodiseringsfonder avsatta medel	37 371 089,00	39 364 867,00
- avgår korrigerig enligt Skatteverkets resultat	- 156 742,00	-
Periodiseringsfonder efter korrigerig	37 214 351,00	-
Schablonränta 72% av statslåneräntan 2009-11-30 (3,20%)	855 930,07	819 104,16
Schablonränta att beskatta	855 930	819 104
Skatt på Schablonräntan (26,3%)	225 109,61	215 424,59
Inkomstskatt - verkligt resultat	- 5 588 324,00	-3 738 388,00
Inkomstskatt - realiserad värdeförändring	-10 878 412,00	-5 642 508,00
Skatt på aktieutdelning utländska aktier	-33 146,40	-
Schablonräntoskatt Periodiseringsfonder	-225 109,00	-215 424,00
Summa skatter	-16 724 991,00	-9 596 320,00
Tillkommer för tidigare år för mycket inbetald skatt	-	22 008,00
Tillkommer för tidigare år för lite inbetald skatt	-41 223,00	-
Tillkommer för tidigare år för lite belanserad skatt på värdeförändring	-639 408,00	-
Summa skatter innevarande år	-17 705 622,40	-9 574 312,00

RESULTATANDELSSTIFTELSEN KÄRVEN

NOTER TILL BALANSRÄKNING

(Kkr)

<u>Not 10 Upplupna intäkter</u>	<u>2010-12-31</u>	<u>2009-12-31</u>
Ränta aktieutlåning	11 568,29	-
Summa upplupna intäkter	11 568,29	-

<u>Not 11 Aktier i Swedbank</u>	<u>2010-12-31</u>	<u>2010-12-31</u>	<u>2010-12-31</u>
	<u>Antal aktier</u>	<u>Anskaffn. värde</u>	<u>Marknadsvärde</u>
Swedbank A	1 185 000	70 850 122	111 153 000
Avgår beräkn. försäljningsomk.			-555 765
Summa aktier i Swedbank	1 185 000	70 850 122	110 597 235

	<u>2009-12-31</u>	<u>2009-12-31</u>	<u>2009-12-31</u>
	<u>Antal aktier</u>	<u>Anskaffn värde</u>	<u>Marknadsvärde</u>
Swedbank A	1 811 000	108 278 119	128 581 000
Avgår beräkn. försäljningsomk.			-642 905
Summa aktier i Swedbank	1 811 000	108 278 119	127 938 095

<u>Not 12 Övrigt aktieinnehav</u>	<u>2010-12-31</u>	<u>2010-12-31</u>	<u>2010-12-31</u>
	<u>Antal aktier</u>	<u>Anskaffn värde</u>	<u>Marknadsvärde</u>
ABB Ltd	65 000	8 660 426	9 854 000
Atlas Copco A	80 000	8 402 586	13 576 000
Billerud	100 000	4 697 936	5 825 000
Ericsson B	70 000	5 166 739	5 470 500
Getinge B	64 000	9 772 269	9 017 600
Hennes & Mauritz B	90 000	17 228 055	20 160 000
Hexagon B	68 000	7 221 459	9 809 000
Investor B	50 000	6 738 593	7 195 000
Kinnevik B	100 000	9 588 381	13 700 000
Nokia Corp.	75 000	5 097 284	5 197 500
Ratos B	20 000	4 774 551	4 980 000
Sandvik	100 000	8 210 491	13 110 000
Skanska B	60 000	7 913 613	7 998 000
SSAB A	71 000	8 572 126	8 023 000
Tele 2B	40 000	5 633 758	5 584 000
TeliaSonera	100 000	4 970 444	5 330 000
Volvo B	107 000	7 512 141	12 679 500
Avgår beräkn. försäljningsomk.			-787 545
Summa övrigt aktieinnehav	1 260 000	130 160 852	156 721 555

	<u>2009-12-31</u>	<u>2009-12-31</u>	<u>2009-12-31</u>
	<u>Antal aktier</u>	<u>Anskaffin värde</u>	<u>Marknadsvärde</u>
ABB Ltd	45 000	5 600 693	6 210 000
Alfa Laval	45 000	3 299 527	4 455 000
Bolkjen	50 000	4 069 884	4 605 000
Ericsson B	89 000	6 071 253	5 865 100
Getinge B	40 000	4 723 258	5 452 000
Hennes & Mauritz B	30 000	10 001 582	11 922 000
Husqvarna B	100 000	4 769 173	5 275 000
Kinnevik B	90 000	8 235 354	9 630 000
Meda A	90 000	6 694 196	5 805 000
Modern Times Group B	15 000	5 348 492	5 338 500
Nokia Corp	56 000	5 155 080	5 154 800
Sandvik	50 000	3 643 651	4 320 000
SEB A	20 000	999 898	886 800
SSAB A	45 000	5 239 935	5 494 500
Stora Enso R	18 000	1 001 760	900 000
Volvo B	106 500	7 230 534	8 544 425
Avgår beräkn. försäljningsomk.			-439 291
Summa övrigt aktieinnehav	889 500	82 124 270	87 418 834

<u>Not 13 Övriga värdepapper</u>	<u>2010-12-31</u>	<u>2010-12-31</u>	<u>2010-12-31</u>
	<u>Nom.</u>	<u>Anskaffin värde</u>	<u>Marknadsvärde</u>
Holmen Certifikat Ffd 20110404	3 000 000	2 982 345	2 983 842
Aria Amba Cert. Ffd 20110319	9 000 000	8 956 954	8 964 965
Summa övriga värdepapper	12 000 000	11 939 299	11 948 807

	<u>2009-12-31</u>	<u>2009-12-31</u>	<u>2009-12-31</u>
	<u>Nom.</u>	<u>Anskaffin värde</u>	<u>Marknadsvärde</u>
Summa övriga värdepapper	-	-	-

<u>Not 14 Bankmedel och Skattekonto</u>	<u>2010-12-31</u>	<u>2009-12-31</u>
Penningmarknadskonto	11 305 813,54	16 479 956,75
- varav Räntefondsandel 3 466 450,87		
Bankkonto Räntefond		4 188 700,69
Bankkonto Aktiefond		42 710,37
Skattekonto	2 357 808,00	788 796,00
Summa bankmedel och skattekonto	13 663 621,54	21 498 163,81

<u>Not 15 Summa tillgångar</u>	<u>2010-12-31</u>	<u>2009-12-31</u>
Aktiefondsdelen	289 476 335,96	232 666 392,12
Räntefondsdelen	3 466 450,87	4 188 700,69
Summa tillgångar	292 942 786,83	236 855 092,81

<u>Not 16 Skuld till andelsägare</u>	<u>Fondmedel netto</u>	<u>Årets resultat</u>
Vid årets ingång enl. fastställt balansräkn.	105 326 168,11	85 209 609,70
Utbetalningar under året	-6 723 228,00	
Omföring årets resultat	85 209 609,70	-85 209 609,70
Stiftelsens årsresultat		45 052 958,02
Vid årets utgång	183 812 549,81	45 052 958,02

Specifikation av utbetalningar

	<u>2010-12-31</u>	<u>2009-12-31</u>
Utbetalt belopp efter skatt	-4 706 265,00	-3 063 730,00
Innehållen och inbetald källskatt	-2 016 963,00	-1 313 006,00
Summa utbetalningar under året	-6 723 228,00	-4 376 736,00

Not 17 Periodiseringsfond

	<u>2010-12-31</u>	<u>2009-12-31</u>
Avsättning Taxeringsåret 2005	-	2 616 416,00
Avsättning Taxeringsåret 2006	6 930 117,00	6 930 117,00
Avsättning Taxeringsåret 2007	9 772 464,00	9 772 464,00
Avsättning Taxeringsåret 2008	7 914 951,00	7 914 951,00
Avsättning Taxeringsåret 2009	4 917 091,00	4 917 091,00
Avsättning Taxeringsåret 2010	(5 220 054,00)	5 220 054,00
- justering av avsättningen Tax 2010 Not 19	(-156 742,00)	
Avsatt belopp Tax 2010 efter korrigering	5 063 054,00	
Avsättning Taxeringsåret 2011	7 082 793,00	-
Summa periodiseringsfonder	41 680 728,00	37 214 351,00

**Not 18 Uppskjuten skatt på
orealiserad värdeökning**

Orealiserad värdeökning enligt not 7	66 317 324,00	24 954 540,00
Beräknad uppskjuten skatt (26,3%)	17 441 456,21	6 563 044,02
Uppskjuten skatt att reservera	17 441 456	6 563 044
Årets förändring av uppskjuten skatt	10 878 412	6 563 044

Not 19 Årets Resultat

Korrigering av årets resultat för år 2009 har gjorts i bokslut för år 2010 med 156 742 kr efter Skatteverkets korrigering av avsättning till Periodiseringsfond för Tax 2010. Avsättningen har minskats med ovan angivet belopp och resultatet har ökat med motsvarande belopp.

Not 20 Skatteskuld

	<u>2010-12-31</u>	<u>2009-12-31</u>
Årets beräknade skatter enligt not 9	16 724 991,40	9 596 320,00
Under året inbetald F-skatt	-4 653 744,00	-657 500,00
Under året avdragen utländsk skatt	-33 146,40	-18 956,00
Förändring Reserv. för uppskjuten skatt	-10 878 412,00	-6 563 044,00
Årets beräknade skatteskuld	1 159 689,00	2 356 820,00
Prel. skatteinbet period 12	387 812,00	-
Skatteskuld inkomståret 2009	3 337 451,00	-
Skattefordran inkomståret enligt ovan	1 159 689,00	2 356 820,00
Summa skatteskuld	4 884 952,00	2 356 820,00

Not 21 Övriga kortfristiga skulder

Innehållen källskatt	20 409,00	-
Arbetsgivaravgifter	21 376,00	-
Ej utbetald andel 2009	28 358,00	28 358,00
Summa övriga kortfristiga skulder	70 143,00	28 358,00

RESULTATANDELSTIFTELSEN KÄRVEN

Beräkning av andelsvärde AKTIEFOND per

2010-12-31

<u>Värdepapper</u>	<u>GAV</u>	<u>Antal</u>	<u>Anskaffn.- värde</u>	<u>Dags- kurs</u>	<u>Dagsvärde</u>	<u>Värde- förändring</u>	<u>Proc. andel</u>
Swedbank A	59,79	1 185 000	70 850 122	93,90	111 153 606		
-avgår ber. fsg. omk.					-555 765		
Summa Swedbank					110 597 235	39 747 113	38,2%
ABB Ltd	133,24	65 000	8 660 426	151,60	9 854 000	1 193 574	3,4%
Atlas Copco A	105,03	80 000	8 402 586	169,70	13 576 000	5 173 414	4,7%
Billerud	46,98	100 000	4 697 936	58,25	5 825 000	1 127 064	2,0%
Ericsson B	73,81	70 000	5 166 739	78,15	5 470 500	303 761	1,9%
Gefinge B	152,69	64 000	9 772 269	140,90	9 017 600	-754 669	3,1%
Hennes & M B	191,42	90 000	17 228 055	224,00	20 160 000	2 931 945	7,0%
Hexagon B	106,20	68 000	7 221 459	144,25	9 809 000	2 587 541	3,4%
Investor B	134,77	50 000	6 738 593	143,60	7 195 000	456 407	2,5%
Kinnevik B	95,88	100 000	9 588 361	157,00	13 700 000	4 111 639	4,7%
Nokia Corp	87,96	75 000	5 097 284	69,30	5 197 500	100 216	1,1%
Ratos B	238,73	20 000	4 774 551	249,00	4 980 000	205 449	1,7%
Sandvik	82,10	100 000	8 210 491	131,10	13 100 000	4 889 509	4,5%
Skanska B	131,89	60 000	7 913 613	133,30	7 998 000	84 387	2,8%
SSAB A	120,73	71 000	8 572 126	113,00	8 023 000	-549 126	2,9%
Tele 2 B	140,84	40 000	5 633 758	139,60	5 584 000	-49 758	1,1%
TeliaSonera	49,70	100 000	4 970 444	53,30	5 330 000	359 556	1,8%
Volvo B	70,21	107 000	7 512 141	118,50	12 679 500	5 167 359	4,4%
-avgår ber. fsg. omk.					-787 545		
Summa övr bolag		1 260 000	136 160 652		156 721 555	26 560 793	54,1%
Holmen Cert Fnd 1104044		3 000 000	2 982 345	0,995	2 983 842	1 497	1,0%
Aria Ambra Cert Fnd 110318		9 000 000	8 956 954	0,995	8 964 965	8 011	3,1%
Summa Räntebärande		12 000 000	11 939 299		11 948 807	9 502	4,1%
Totalt innehav	2 445 000		212 950 273		279 267 697	66 317 324	
Bankmedel och Skattekonto					10 197 170,67		3,5%
Fondförmögenhet inkl likvida medel					269 070 526,37		100,0%
Upplypna intäkter					11 568,29		
Summa tillgångar enligt balansräkningen					289 476 335,96		
Kortfristiga skulder					-70 143,00		
Latent skatteskuld på värdetförändringen					-17 441 456,00		
Skatteskulder					-4 884 952,00		
Fondförmögenhet					267 079 784,96		
Avgår:							
Latent skatteskuld på Periodiseringsfond (41 680 726 kr * 26,3%)					-10 962 031,00		
Fondförmögenhet efter latent skatteskuld					256 117 753,96		
Fondförmögenhet att fördela					256 117 753,96		
Antalet andelar		2 611,906					

Andelsvärde efter latent skatteskuld	98 058 kr
Andelsvärde (=1,061) efter latent skatteskuld	104 039 kr

Årets förändring i kr 18 429 kr kr
 Årets förändring i procent 23,14 %

RESULTATANDELSSTIFTELSEN KÄRVEN

Beräkning av andelsvärde RÄNTEFOND per

2010-12-31

<u>Värdepapper</u>	<u>G A V</u>	<u>Antal</u>	<u>Anskaffnings- värde</u>	<u>Dags- kurs</u>	<u>Dagsvärde</u>
Del i Penningmarknadskonto					3 466 450,87
Summa					3 466 450,87
Fondförmögenhet					3 466 450,87
Fondförmögenhet efter latent skatteskuld					3 466 450,87
Fondförmögenhet att fördela					3 466 450,87
Antalet andelar			75,880		

Andelsvärde efter latent skatteskuld	45 683 kr
---	------------------


Årets förändring i kr	363
Årets förändring i procent	0,80

Årets resultat kr 45 052 958:02 tillföres fondmedel.

Stockholm 2011-02-03



Sören Augustsson
Ordförande



Lars-Åke Pettersson
Vice ordförande



Per Ekström



Marie Larsson



Kent Wetterlund

Vår revisionsberättelse beträffande denna årsredovisning har avgivits den 9/3 2011.



Svante Forsberg
Auktoriserad revisor



Jan Johansson

REVISIONSBERÄTTELSE

Till styrelsen i Resultatandelsstiftelsen Kärven

Organisationsnummer 802401-1648


Vi har granskat årsredovisningen och bokföringen samt styrelsens förvaltning i Resultatandelsstiftelsen Kärven för år 2010. Det är styrelsen som har ansvaret för räkenskapshandlingarna och förvaltningen. Vårt ansvar är att uttala oss om årsredovisningen och förvaltningen på grundval av vår revision.

Revisionen har utförts i enlighet med god revisionssed i Sverige. Det innebär att vi planerat och genomfört revisionen för att med hög men inte absolut säkerhet försäkra oss om att årsredovisningen inte innehåller väsentliga felaktigheter. En revision innefattar att granska ett urval av underlagen för belopp och annan information i räkenskapshandlingarna. I en revision ingår också att pröva redovisningsprinciperna och styrelsens tillämpning av dem samt att bedöma de betydelsefulla uppskattningar som styrelsen gjort när den upprättat årsredovisningen samt att utvärdera den samlade informationen i årsredovisningen. Vi har granskat väsentliga beslut, åtgärder och förhållanden i stiftelsen för att kunna bedöma om någon styrelseledamot är ersättningsskyldig mot stiftelsen, om skäl för entledigande föreligger eller om styrelseledamot på annat sätt handlat i strid med stiftelselagen eller stadgarna. Vi anser att vår revision ger oss rimlig grund för våra uttalanden nedan.


Årsredovisningen har upprättats i enlighet med årsredovisningslagen och ger därmed en rättvisande bild av stiftelsens resultat och ställning i enlighet med god redovisningssed i Sverige. Förvaltningsberättelsen är förenlig med årsredovisningens övriga delar.

Styrelseledamöterna har inte handlat i strid med stiftelselagen eller stadgarna.

Stockholm den 9/3 2011



Svante Forsberg
Auktoriserad revisor



Jan Johansson