

RESULTATANDELSSTIFTELSEN KÄRVEN

ÅRSREDOVISNING 2008

Styrelsen för Resultatandelsstiftelsen Kärven får med följande förvaltningsberättelse, resultat- och balansräkning avge redovisning för tiden 1 januari - 31 december 2008.

Organisationsnummer 802401-1648

FÖRVALTNINGSBERÄTTELSE

Resultatandelsstiftelsen Kärven bildades 1995 med uppgift att förvalta de medel som tilldelades personalen i dåvarande Föreningsbanken. De tilldelade vinstandelsmedlen erhöles under åren 1996 och 1997 och placerades i enlighet med stadgarna, dvs. i aktier utgivna av Föreningsbanken (numera Swedbank).

Efter fusionen mellan Föreningsbanken AB och Sparbanken Sverige AB tillförs inte längre några medel till denna stiftelse.

Resultatandelsstiftelsen Kärven fortsätter att förvalta de erhållna medlen i enlighet med de i stadgarna fastlagda reglerna.

Antalet delägare i stiftelsen uppgick per 2008-12-31 till 3 115 st (2007-12-31: 3 212 st).

Placeringsstrategi

Med beaktande av de placeringsregler som anges i stiftelseurkunden placeras avkastningen på aktieinnehavet huvudsak i aktier noterade på Stockholmsbörsens listor för Stora och Medelstora bolag.

För att ytterligare förbättra avkastningen används stundtals aktieinnehavet för utställande av köpoptioner och för aktieutlåning.

Aktieinnehavet i Swedbank har, med enstaka undantag, minskats successivt genom försäljning av aktier motsvarande värdet av det kommande årets utbetalningar och delvis för skattebetalningar.

Andelsfördelning per anställd

Den som under 1995 eller 1996 var anställd i Föreningsbanken AB eller i dess dotterbolag, samt i övrigt uppfyllde villkoren i stadgarna, tilldelades andelar i stiftelsen.

Andelsantalet beräknades utifrån kontrakterad arbetstid.

En heltidsanställd under 1995 och 1996 tilldelades för dessa åren totalt 21 421 kr vilket motsvarar 1,061 aktiefondandelar.

Under det år då en andelsinnehavare blir 59 år erbjuds möjligheten att begära konvertering av andelsvärdet till räntebaserade placeringar. Sådan konvertering sker vid det därpå kommande årsskiftet.

För att särskilja andelar som konverterats, från övriga andelar, används begreppen aktiefondandelar och räntefondandelar.

Aktiefondandelar avser placeringar i aktier och gäller de som ej konverterat sina andelar.

Räntefondandelar avser placeringar i räntebärande värdepapper och avser de konverterade andelarna.

Konvertering sker alltid med utgångspunkt från aktiefondandelsvärdet per årsskiftet. Vid konvertering sker omräkning av antal andelar och dess värde i Aktiefonden till motsvarande värde och antal andelar i Räntefonden.

Utbetalning och konvertering

Det år andelsägaren blir 59 år eller andelsägaren erhåller någon form av pension erhålls möjlighet att begära utbetalning eller konvertering.

Under våren genomfördes utbetalningar till 223 andelsägare med 9 621 kkr avseende aktiefondandelar och med 1 282 kkr avseende räntefondandelar. För år 2007 var motsvarande siffror 228 andelsägare med 14 170 kkr avseende aktiefondandelar och med 1 001 kkr avseende räntefondandelar.

Konvertering av aktiefondandelar till räntefondandelar gjordes av 19 andelsägare med 16,792 aktiefondandelar motsvarande ett värde om 1 907 kkr. Föregående år hade 22 andelsägare begärt konvertering med 18,818 aktiefondandelar motsvarande ett värde om 2 524 kkr.

Under år 2009 kommer utbetalning att ske till 210 andelsägare av 61,956 aktiefondandelar och av 29,863 räntefondandelar. Totalt uppgår dessa utbetalningar till 4 341 kkr varav 1 342 kkr avser räntefondandelar. Utbetalningar verkställs i mars 2009 med värdet per 31 december 2008 som beräkningsgrund.

Konvertering har begärts av 2 andelsägare med 1,461 aktiefondandelar. Konvertering sker till det andelsvärde som gällde per 31 december 2008.

Under år 2008 erbjöds de andelsägare som föddes 1949 att begära utbetalning. Av dessa 136 andelsägare begärde 26 utbetalning och 1 begärde konvertering.

Förändringar av andelar

Antalet andelar har under det gångna året förändrats enligt följande:

	Aktiefondandelar	Räntefondandelar
Vid årets början	2 851,749	104,562
Konvertering	-16,792	44,022
Utbetalningar	-84,723	-29,500
Vid årets slut	2 750,234	119,084

Värderingsprinciper vid framräkning av andelsvärden

Inför månadsskiften, utbetalningar, konverteringar och vid andelsägares dödsfall ska andelsvärden beräknas. Vid dessa beräkningar tillämpas följande värderingsprinciper:

- Aktier och aktieliknande instrument enligt senaste betalkurs eller om sådan saknas används senast fastställda köpkurs;
- Fonder och räntebärande värdepapper till dagsaktuellt värde;
- Strukturerade produkter med garanterad avkastning till anskaffningsvärdet jämte upplupen garanterad ränta;
- Bankmedel till nominellt belopp jämte upplupen ränta;
- Vidare beaktas beräknade försäljningskostnader, årets beräknade skatter och den latent skatteskulden på värdeökning och på periodiseringsfonder.

Värdeutvecklingen

Under 2008 har andelsvärdet för aktiefondandelar minskat med 57,38 procent (efter latent skatt).

Den svenska börsen minskade under samma tid med 37,4 procent. Swedbanks aktiekurs minskade under samma period med 75,74%.

Detta är den kraftigaste nedgång som vi upplevt under den tid som Resultatandelsstiftelsen Kärven verkat.

Ökningen för räntefondandelen var under året 3,42 procent (efter latent skatt).

Andelsvärdet per 31 december 2008 uppgick till 48 402 kr för aktiefondandelen och till 44 943 kr för räntefondandelen (i båda fall efter latent skatt).

En anställd som arbetat heltid i banken under åren 1995 och 1996 har 1,061 andelar i aktiefonden. Värdet av dessa andelar var 51 354 kr vid årsskiftet.

För de andelsägare som valt att konvertera så har dessa medel varit placerade i Robur Penningmarknadsfond MEGA.

Diagram som visar den månatliga utvecklingen av andelsvärdet under år 2008

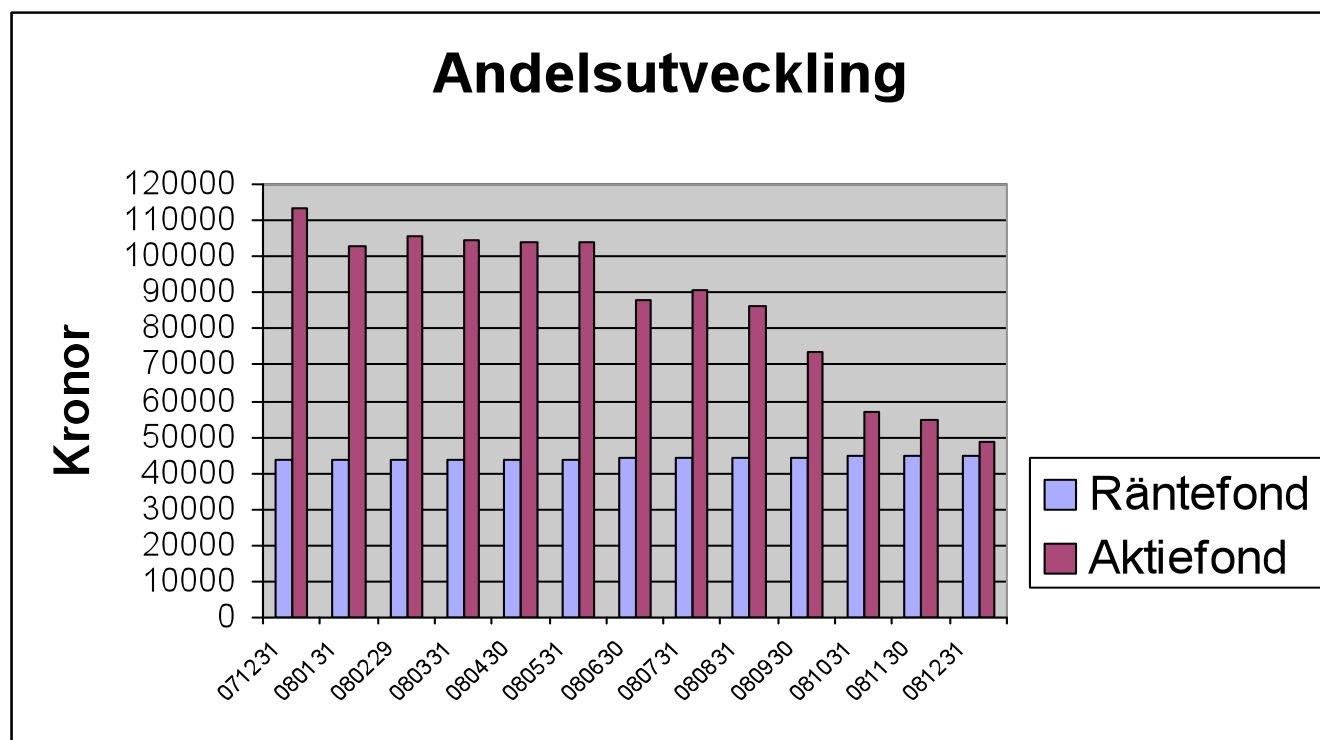
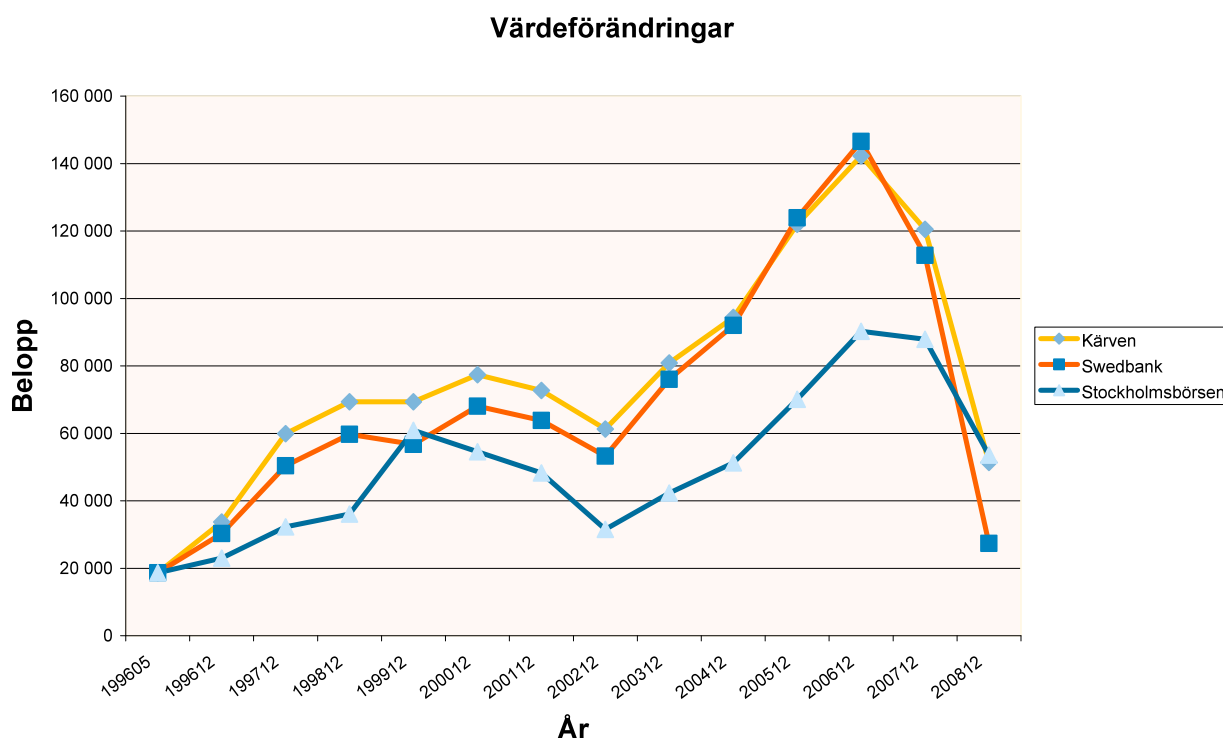


Diagram som visar värdeutvecklingen av Aktiefonddelen i jämförelse med Swedbanks aktie respektive Stockholmsbörsen



Förklaring

- Swedbanks akties värdeförändring inkluderar årlig utdelning
- Stockholmsbörsens värdeförändring följer SIX Portfolio Return Index (d.v.s. hänsyn har tagits till årliga utdelningar)

Ekonomi

Viss aktieutlåning via Swedbank Markets har också skett. Avkastningen härav har under året uppgått till 113 kkr (90 kkr år 2007).

Nettoresultatet av årets realisationsvinster och realisationsförluster uppgick till -1 446 kkr (12 324 kkr år 2007). Under året erhållna utdelningar ökade och uppgick till 17 420 kkr (15 019 kkr år 2007).

Administrationskostnaderna uppgick till 169 kkr (159 kkr år 2007).

Nettoavkastningen på stiftelsens medel minskade med drygt 12 mkr, främst beroende på realisationsförluster i årets värdepappershandel.

Avsättningar till periodiseringsfond har skett med maximalt möjligt belopp.

Med anledning av årets kraftiga kursfall har värdet av stiftelsen placeringar i aktier/aktiefonder förändrats negativt. Vid årsskiftet understiger marknadsvärdet på placeringarna anskaffningsvärdet, varför nedskrivning har skett med motsvarande belopp. Därmed uppstår en orealiserad realisationsförlust. Någon latent skattefordran på denna förlust är dock ej möjlig att beräkna.

Förvaltning

Stiftelsens styrelse har utsett ett placeringsråd bestående av fyra ledamöter. Placeringsrådet genomför de av styrelsen beslutade placeringarna inom ramen för det fastställda placeringsreglementet. Stiftelsens kundansvarige hos Swedbank deltar också i styrelsens och placeringsrådets placeringsdiskussioner.

Redovisningsprinciper

Redovisningen sker i enlighet med Årsredovisningslagen med viss anpassning för att bättre åskådliggöra stiftelsens ekonomiska redovisning. Värderingen av stiftelsens innehav av aktier sker till aktuellt marknadsvärde med avdrag för beräknade försäljningsomkostnader. Övriga värdepapper och fonder upptas till marknadsvärde. Strukturerade produkter upptas till anskaffningsvärde jämte upplupen garanterad ränta. Aktie- och räntefonder värderas till marknadsvärde. Mellanskillnaden mellan anskaffningsvärden och marknadsvärden redovisas som orealiserad värdeförändring i resultaträkningen. Reservering för uppskjuten skatt på orealiserad värdeökning redovisas i balansräkningen.

Information

Samtliga andelsägare erhöi i början av 2008 ett årsbesked med uppgift om antalet andelar och dess värde samt i förekommande fall uppgift om utbetalt belopp. Andelsägare som under år 2008 uppnådde 59 års ålder erhöi dessutom formulär för begäran av utbetalning eller konvertering.

Hemsida

Stiftelsen har en egen hemsida www.karven.se. Här finns förutom månadsvis uppdatering av andelsvärden även stadgar, utbetalningsregler och blanketter för att begära utbetalning, konvertering eller adressändring. Det är stiftelsens ambition att fortlöpande utveckla hemsidan så att den ger fullgod information till andelsägarna.

Stiftelsens mål

Stiftelsens och styrelsens mål är att, inom ramen för stiftelsens placeringsregler, på bästa möjliga sätt fortsätta förvalta de medel som tillförts stiftelsen. Förvaltningen sker med långsiktig inriktning så att andelsägarna ska ha möjlighet att planera sina framtida utbetalningar från stiftelsen, som en del av inkomsterna från sextio års ålder alternativt pensionstillfället.

Stiftelsens styrelse

Stiftelsens styrelse utses av Finansförbundets koncernklubb i Swedbank AB. Styrelsen har utgjorts av följande personer:

Sören Augustsson, ordförande
Lars-Åke Pettersson, vice ordf.
Per Ekström, ledamot
Marie Larsson, ledamot
Kent Wetterlund, ledamot

Swedbank Karlstad
Swedbank Markets Stockholm
Swedbank Stockholm
Swedbank Robur Stockholm
Swedbank Stockholm

Cathrine Persson, suppleant för Sören Augustsson	Swedbank Örebro
Magnus Pallin, suppleant för Lars-Åke Pettersson	Swedbank Sollefteå
Marianne Jonasson, suppleant för Per Ekström	Swedbank Landskrona
Ebbe Krantz, suppleant för Marie Larsson	Swedbank Stockholm
Eva-Lena Carlsbogård, suppleant för Kent Wetterlund	Swedbank Kungälv

Styrelsen har under 2008 haft fem protokollförda sammanträden varav ett per telefon.

Stiftelsens administration och ekonomi handläggs av Ingemar Gottfridsson.

Stiftelsens revisorer

Utsedda av Swedbank AB:s koncernstyrelse:

Aukt. rev. Jan Palmqvist, revisor	Deloitte
Aukt.rev. Jan Larsson, revisorssuppleant	Deloitte

Utsedda av Finansförbundets koncernklubb i Swedbank AB:

Jan Johansson, revisor	Swedbank Stockholm
Mats-Håkan Hedin, revisorssuppleant	Swedbank Östersund

Beträffande femårsöversikt, årets resultat, balansräkning per 2008-12-31 och aktuell innehavsförteckning hänvisas till följande sidor.

RESULTATANDELSSTIFTELSEN KÄRVEN

	2008	2007	2006	2005	2004
Antal aktier i Swedbank	1 431 000	1 391 000	1 447 000	1 522 000	1 580 000
Aktiekursen Swedbank	44,40 kr	183,00 kr	248,50 kr	216,50 kr	165,50 kr
Marknadsvärdet Swedbanksaktier	63 218 718 kr	253 280 235 kr	359 579 500 kr	329 513 000 kr	261 490 000 kr
Markn. värde övriga placeringar	75 874 920 kr	132 904 499 kr	121 019 092 kr	100 668 166 kr	73 351 820 kr
Marknadsvärde totala placeringar	139 093 638 kr	386 184 734 kr	480 598 592 kr	430 181 166 kr	334 841 820 kr
Likvida medel	6 202 130 kr	5 593 31 kr	16 064 018 kr	4 133 205 kr	5 287 829 kr
Swedbanks akties andel av tot. plac. och likv. medel	43,5%	65,4%	72,4%	75,9%	76,9%
Förvaltningskostn. i procent av tot. m.värd	0,121%	0,041%	0,038%	0,047%	0,052%
Erhållna utdelningar	17 419 500 kr	15 019 000 kr	13 680 000 kr	12 025 000 kr	10 665 000 kr
Nettores. realiserade värdepapper	-1 445 762 kr	12 323 851 kr	22 248 000 kr	12 797 000 kr	11 646 000 kr
Utbetalda aktiefondandelar	84,723	105,652	83,278	98,255	69,316
Utbetalda räntefondandelar	29,500	23,533	8,415	0,976	0,827
Utbetalt belopp	10 903 276 kr	15 170 651 kr	9 929 722 kr	8 779 000 kr	5 317 000 kr
Konvertering av aktiefondandelar	16,792	18,818	11,622	13,620	6,626
Andelsvärde Aktiefond	48 402 kr	113 562 kr	133 436 kr	115 004 kr	88 944 kr
Andelsvärde Räntefond	44 943 kr	43 455 kr	42 531 kr	41 880 kr	41 357 kr
Aktiefondförmögenhet efter lat skatteskuld	133 116 822 kr	323 848 555 kr	397 135 000 kr	353 192 000 kr	283 108 000 kr
Räntefondförmögenhet efter latent skatt	5 351 992 kr	4 543 701 kr	2 924 000 kr	1 895 000 kr	700 000 kr
Antalet aktiefondandelar	2 750,234	2 851,749	2 976,219	3 071,119	3 182,994
Antalet räntefondandelar	119,084	104,562	68,751	45,256	16,938
Antalet andelsägare	3 115	3 212	3 330	3 412	3 517

RESULTATANDELSSTIFTELSEN KÄRVEN

RESULTATRÄKNING

(Kr)		<u>2008</u>	<u>2007</u>
AVKASTNING PÅ STIFTELSENS MEDEL			
Utdelning aktier	Not 1	17 419 500,00	15 019 154,44
Ränteintäkter	Not 2	960 813,00	1 460 895,70
Optionspremier netto	Not 3	-13 750,00	183 072,00
Nettoresultat av realiserade värdepapper	Not 4	<u>-1 445 761,55</u>	<u>12 323 851,00</u>
Summa avkastning på stiftelsens medel		16 920 801,45	28 986 973,14
RÖRELSEKOSTNADER			
Förvaltningskostnader	Not 5	-168 911,38	-159 104,35
Räntekostnader	Not 6	<u>-50 716,00</u>	<u>-36,00</u>
Summa rörelsekostnader		-219 627,38	-159 140,35
Nettoavkastning på stiftelsens medel		16 701 174,07	28 827 832,79
Orealiserad värdeförändring på värdepapper	Not 7	-243 823 198,41	-109 668 731,33
Resultat före bokslutsdispositioner och skatt		-227 122 024,34	-80 840 898,54
BOKSLUTSDISPOSITIONER			
	Not 8		
Upplösning av Periodiseringsfond		1 478 845,00	2 846 000,00
Avsättning till Periodiseringsfond		<u>-4 917 091,00</u>	<u>-7 914 951,00</u>
Summa bokslutsdispositioner		-3 438 246,00	-5 068 951,00
Resultat före skatt		-230 560 270,34	-85 909 849,54
Skatt	Not 9,20	48 641 362,00	23 831 623,00
Årets resultat		-181 918 908,34	-62 078 226,54

RESULTATANDELSSTIFTELSEN KÄRVEN

BALANSRÄKNING

(Kr)		<u>2008-12-31</u>	<u>2007-12-31</u>
TILLGÅNGAR			
Omsättningstillgångar			
Kortfristiga fordringar			
Upplupna intäkter	Not 10	-	17 388,59
Fondlikvidfordran	Not 11	-	46 734,00
Skattefordran	Not 22	3 979 977,00	-
Summa kortfristiga fordringar		3 979 977,00	64 122,59
Kortfristiga placeringar			
Aktier i Swedbank AB	Not 12	63 218 718,00	253 280 235,00
Övrigt aktieinnehav	Not 13	67 560 350,00	114 575 245,00
Övriga värdepapper	Not 14	2 799 030,54	13 063 582,23
Räntefonder	Not 15	5 515 539,85	5 265 671,84
Summa kortfristiga placeringar		139 093 638,39	386 184 734,07
Bankmedel och Skattekonto	Not 16	6 202 129,72	5 655 504,79
Summa tillgångar	Not 17	149 275 745,11	391 904 361,45
SKULDER OCH EGET KAPITAL			
Skuld till andelsägare			
Fondmedel netto	Not 18	291 621 812,45	364 603 314,99
Årets resultat		-181 918 908,34	-62 078 226,54
Summa skuld till andelsägare		109 702 904,11	302 525 088,45
Obeskattade reserver			
Periodiseringsfond	Not 19	39 364 867,00	35 926 621,00
Summa obeskattade reserver		39 364 867,00	35 926 621,00
Långfristiga skulder			
Uppskjuten skatt på orealiserad värdeökning	Not 20	-	53 108 729,00
Summa långfristiga skulder		-	53 108 729,00
Kortfristiga skulder			
Fondlikvidskuld	Not 21	-	37 975,00
Skatteskuld	Not 22	-	305 948,00
Övriga kortfristiga skulder	Not 23	207 974,00	-
Summa kortfristiga skulder		207 974,00	343 923,00
Summa skulder och eget kapital		149 275 745,11	391 904 361,45

RESULTATANDELSSTIFTELSEN KÄRVEN

NOTER TILL RESULTATRÄKNING

(Kr)	<u>2008</u>	<u>2007</u>
<u>Not 1 Utdelning aktier</u>		
Swedbank A	12 879 000,00	11 937 750,00
Atlas Copco B	120 000,00	95 000,00
Ericson B	175 000,00	175 000,00
Getinge B	120 000,00	110 000,00
Hennes & Mauritz B	420 000,00	134 550,00
Industrivärden C	580 000,00	-
Investor B	475 000,00	450 000,00
Kinnevik B	180 000,00	85 000,00
MEDA A	37 500,00	-
NCC B	756 000 kr	-
New Wave Group B	-	65 000,00
Ratos B	-	550 000,00
Sandvik	200 000,00	162 500,00
SCA B	132 000,00	180 000,00
Scania B	190 000,00	-
Skanska B	-	206 250,00
SKF B	220 000,00	180 000,00
SSAB A	100 000,00	-
TeliaSonera	560 000,00	-
Trelleborg B	-	72 000,00
Volvo B	275 000,00	275 000,00
ABB Ltd	-	26 800,00
AstraZeneca	-	268 666,40
Autoliv Inc. SDB	-	45 638,04
Summa utdelning aktier	17 419 500,00	15 019 154,44
 <u>Not 2 Ränteintäkter</u>		
Ränteintäkt Bankmedel	285 318,40	211 861,92
Ränteintäkt Skattekonto	14 983,00	20 224,00
Ränteintäkt Räntebärande Värdepapper	110 357,00	1 124 018,44
Ränteintäkt Aktieutlåning	112 837,87	89 741,68
Utdelning Robur Penningm. fond MEGA	437 316,73	15 049,66
Summa ränteintäkter	960 813,00	1 460 895,70
 <u>Not 3 Optionspremier</u>		
Premier för utställda köpoptioner	-	628 178,00
Återköp utställda köpoptioner	-13 750,00	-445 106,00
Summa optionspremier netto	-13 750,00	183 072,00

	<u>2008</u>	<u>2007</u>
<u>Not 4 Nettoresultat realiserade värdepapper</u>		
Swedbank A	-	7 553 039,00
Swedbank Teckningsrätter	257 580,00	
ABB Ltd	-	797 645,00
AstraZeneca	-	-526 816,00
Atlas Copco Inlösenaktie	-	428 115,00
Autoliv Inc. SDB	-	-7 767,00
Getinge Teckningsrätter	197 324,75	-
Hennes & Mauritz B	-	1 952 372,00
Husqvarna B	-189 992,00	-2 285 385,00
Industrivärden C	-3 690 305,00	-
MEDA A	-	-1 064 299,00
MEDA Teckningsrätter	94 839,70	-
Millicom SDB	712 541,00	-
New Wave Group B	-1 251 907,00	-22 368,00
Ratos B	668 138,00	1 550 812,00
Sandvik	-	534 345,00
Sandvik Inlösenaktie	-	53 927,00
SCA B	632 459,00	-
Scania Inlösenaktie	-76 805,00	-
Skanska B	664 383,00	-
SKF B	183 719,00	-
SKF Inlösenaktie	37 790,00	159 492,00
SSAB A	-	-1 029 100,00
Telelogic	37 222,00	-
TeliaSonera	277 251,00	-
Trelleborg B	-	136 710,00
Volvo B	-	3 947 290,00
Volvo Inlösenaktie	-	145 839,00
Summa nettores. realiserade värdepapper	-1 445 761,55	12 323 851,00

Not 5 Förvaltningskostnader

Arvoden och traktamenten styrelsen	-45 448,00	-37 190,00
Arvode Administration	-45 000,00	-45 000,00
Sociala avgifter	-28 967,00	-26 953,00
Reseersättningar och resekostnader	-14 241,00	-12 511,00
Logikostnader	-13 510,00	-11 390,00
Webbkostnader	-7 112,00	-12 044,00
Övriga kostnader	-7 778,88	-7 856,85
Ej avdragsgilla kostnader	-6 854,50	-6 159,50
Summa förvaltningskostnader	-168 911,38	-159 104,35

Not 6 Räntekostnader

Räntekostnad Skattekonto	-50 716,00	-36,00
Summa räntekostnader	-50 716,00	-36,00

<u>Not 7 Orealiserad värdeförändring på värdepapper</u>	2008	2007
Marknadsvärde på aktier i Swedbank AB	63 218 718,00	253 280 235,00
Avgår anskaffningsvärde	-95 952 849,00	-89 523 219,00
Marknadsvärde på övrigt aktieinnehav	67 560 350,00	114 575 245,00
Avgår anskaffningsvärde	-88 722 614,00	-88 967 815,00
Marknadsvärde på övriga värdepapper	2 799 030,54	13 063 582,23
Avgår anskaffningsvärde	-3 000 000,00	-12 889 643,00
Summa orealiserad värdeförändring på aktier/aktiefonder	<u>-54 097 364,46</u>	<u>189 538 385,23</u>
Marknadsvärde Räntefonder	5 515 539,85	5 265 671,84
Avgår anskaffningsvärde	-5 567 339,77	-5 130 023,04
Summa orealiserad värdeförändring på räntefonder	<u>-51 799,92</u>	<u>135 648,80</u>
Summa orealiserad värdeförändring på värdepapper	-54 149 164,38	189 674 034,03
Orealiserad värdeförändring från föregående år	-243 823 198,41	-109 668 731,33
<u>Not 8 Upplösning och avsättning till Periodiseringsfond</u>		
Resultat före bokslutsdispositioner och skatter	16 701 174,07	28 827 832,79
Återföring av Periodiseringsfond	1 478 845,00	2 846 000,00
Redovisat resultat före årets avsättning och skatter	18 180 019,07	31 673 832,79
Ej skattepliktig ränteintäkt Skattekonto	-14 983,00	-20 224,00
Ej avdragsgilla kostnader	6 854,50	6 159,50
Ej avdragsgillt realisationsnetto på aktiehandel	1 445 761,00	-
Ej avdragsgill ränta Skattekonto	50 716,00	36,00
Underlag för beräkning av årets avsättning	19 668 367,57	31 659 804,29
Möjlig avsättning till Periodiseringsfond (Max 25%)	4 917 091,89	7 914 951,07
Avsättning till Periodiseringsfond	4 917 091	7 914 951
<u>Not 9 Skatt</u>		
<u>Inkomstskatt</u>		
Resultat före skatt	-230 560 270	-85 909 850
Tillkommer ej avdragsgill kostnad	6 854	6 159
Ej avdragsgillt realisationsnetto på aktiehandel	1 445 761	-
Räntenetto Skattekonto ej skattepliktigt	35 733	-20 188
Resultat att beskatta	<u>-229 071 922</u>	<u>-85 923 879</u>
Skatt på Årets Resultat (28%)	-64 140 138,16	-24 058 685,99
- varav på värdeförändringen	-68 270 495,55	-30 707 244,77
- varav möjlig att utnyttja	-53 108 729,00	-30 707 244,77
- varav verklig inkomstskatt	4 130 357,23	6 648 558,78
<u>Skatt avseende schablonränta Periodiseringsfonder</u>		
Vid årets ingång på Periodiseringsfonder avsatta medel	35 926 621,00	30 857 670,00
Schablonränta 72% av statslåneräntan 2007-11-30 (4,16%)	1 076 074,15	786 500,29
Schablonränta att beskatta	<u>1 076 074</u>	<u>786 500</u>
Skatt på Schablonräntan (28%)	301 300,76	220 220,08
Inkomstskatt	48 978 372,00	24 058 685,00
Schablonränteskatt Periodiseringsfonder	<u>-301 300,00</u>	<u>-220 220,00</u>
Summa skatter	48 677 072,00	23 838 465,00
Tillkommer för tidigare år för mycket inbetald skatt	-	221,00
Tillkommer för tidigare år för lite inbetald skatt	<u>-35 710,00</u>	<u>-7 063,00</u>
Summa skatter innevarande år	48 641 362,00	23 831 623,00

RESULTATANDELSSTIFTELSEN KÄRVEN

NOTER TILL BALANSRÄKNING

(Kr)	<u>2008-12-31</u>		<u>2007-12-31</u>
<u>Not 10 Upplupna Intäkter</u>			
Ränta Aktieutlåning	-		17 388,59
Ränta Räntebärande Instrument	-		97 294,00
Summa upplupna intäkter	-		17 388,59
<u>Not 11 Fondlikvidfordran</u>			
Optionspremie	-		46 734,00
Summa fondlikvidfordran	-		46 734,00
<u>Not 12 Aktier i Swedbank</u>			
	<u>2008-12-31</u>	<u>2008-12-31</u>	<u>2008-12-31</u>
	<u>Antal aktier</u>	<u>Anskaffn. värde</u>	<u>Marknadsvärde</u>
Swedbank A	1 431 000	95 952 849	63 536 400
Avgår beräkn. försäljningsomk.			-317 682
Summa aktier i Swedbank	1 431 000	95 952 849	63 218 718
	<u>2007-12-31</u>	<u>2007-12-31</u>	<u>2007-12-31</u>
	<u>Antal aktier</u>	<u>Anskaffn värde</u>	<u>Marknadsvärde</u>
Swedbank A	1 391 000	89 523 219	254 553 000
Avgår beräkn. försäljningsomk.			-1 272 765
Summa aktier i Swedbank	1 391 000	89 523 219	253 280 235
<u>Not 13 Övrigt aktieinnehav</u>			
	<u>2008-12-31</u>	<u>2008-12-31</u>	<u>2008-12-31</u>
	<u>Antal aktier</u>	<u>Anskaffn värde</u>	<u>Marknadsvärde</u>
Atlas Copco B	40 000	2 107 349	2 380 000
DGC One	8 200	270 600	200 900
Ericsson B	125 000	6 986 101	7 350 000
Getinge B	50 000	5 701 380	4 675 000
Hennes & Mauritz B	30 000	10 001 582	9 165 000
Investor B	100 000	8 316 206	11 700 000
Kinnevik B	90 000	8 235 354	5 670 000
Meda A	50 000	4 102 795	2 625 000
Modern Times Group B	10 000	4 263 886	1 685 000
NCC B	36 000	5 975 783	1 796 400
Sandvik	90 000	6 558 571	4 410 000
SCA B	30 000	2 112 508	2 002 500
Scania B	38 000	5 770 480	2 954 500
SKF B	35 000	3 053 710	2 703 750
SSAB A	45 000	6 221 318	3 060 000
Volvo B	92 000	6 944 991	3 946 800
W E S C	50 000	2 100 000	1 575 000
Avgår beräkn. försäljningsomk.			-339 500
Summa övrigt aktieinnehav	919 200	88 722 614	67 560 350

	<u>2007-12-31</u>	<u>2007-12-31</u>	<u>2007-12-31</u>
	<u>Antal aktier</u>	<u>Anskaffn värde</u>	<u>Marknadsvärde</u>
Atlas Copco B	40 000	2 107 349	3 530 000
Ericsson B	350 000	3 844 645	5 313 000
Getinge B	50 000	5 701 380	8 675 000
Hennes & Mauritz B	30 000	10 001 582	11 805 000
Husqvarna A	9 000	-	690 750
Husqvarna B	70 000	5 003 814	5 372 500
Investor B	100 000	8 316 206	14 700 000
Kinnevik B	90 000	8 235 354	13 230 000
Meda A	50 000	4 102 795	4 000 000
New Wave Group B	54 200	4 119 4656	3 658 500
Ratos B	25 000	3 478 383	4 400 000
Sandvik	30 000	2 448 615	3 375 000
SCA B	45 000	3 168 762	5 152 500
Scania B	38 000	6 132 285	5 852 000
Skanska B	37 000	3 613 458	4 514 000
SKF B	44 000	4 011 442	4 818 000
SSAB A	20 000	3 537 799	3 520 000
Telelogic	30 000	573 860	561 000
TeliaSonera (Utställd köpoption finns)	110 000	5 969 441	6 596 250
Volvo B	50 000	4 601 180	5 425 000
Avgår beräkn. försäljningsomk.			-575 755
Summa övrigt aktieinnehav	1 272 200	88 967 815	114 575 245

Specifikation utställda köpoptioner per 2008-12-31

2008-12-31
Marknadsvärde

-

Specifikation utställda köpoptioner per 2007-12-31

2007-12-31
Marknadsvärde

250 TeliaSonera 080215 60 kr

-58 750

Marknadsvärden och deklarationsvärden har avräknats i respektive aktie ovan.

Not 14 Övriga värdepapper

	<u>2008-12-31</u>	<u>2008-12-31</u>	<u>2008-12-31</u>
	<u>Antal/Nom.</u>	<u>Anskaffn värde</u>	<u>Marknadsvärde</u>
Whitebeam Hedge	2 910	3 000 000,00	2 799 030,54
Summa övriga värdepapper	2 910	3 000 000,00	2 799 030,54

	<u>2007-12-31</u>	<u>2007-12-31</u>	<u>2007-12-31</u>
	<u>Antal/Nom.</u>	<u>Anskaffn värde</u>	<u>Marknadsvärde</u>
Fabege Cert 080312	10 000 000	9 889 643,00	9 912 800,00
Whitebeam Hedge	2 906	3 000 000,00	3 150 782,23
Summa övriga värdepapper	10 002 906	12 889 643,00	13 063 582,23

Not 15 Räntefonder

	<u>2008-12-31</u>	<u>2008-12-31</u>	<u>2008-12-31</u>
	<u>Antal andelar</u>	<u>Anskaffn värde</u>	<u>Marknadsvärde</u>
Robur Penningm.fond MEGA	57 120	5 567 339,77	5 515 539,85
Summa räntefonder	57 120	5 567 339,77	5 515 539,85

	<u>2007-12-31</u>	<u>2007-12-31</u>	<u>2007-12-31</u>
	<u>Antal andelar</u>	<u>Anskaffn värde</u>	<u>Marknadsvärde</u>
Robur Penningm.fond MEGA	52 562	5 130 023,04	5 265 671,84
Summa räntefonder	52 562	5 130 023,04	5 265 671,84

Not 16 Bankmedel och Skattekonto

	<u>2008-12-31</u>	<u>2007-12-31</u>
Penningmarknadskonto	6 182 732,72	5 593 311,79
Skattekonto	19 397,00	62 193,00
Summa bankmedel och skattekonto	6 202 129,72	5 655 504,79

Not 17 Summa tillgångar

Aktiefondsdel	143 941 820,03	387 326 614,51
Räntefondsdel	5 333 925,08	4 577 746,94
Summa tillgångar	149 275 745,11	391 904 361,45

Not 18 Skuld till andelsägare

	<u>Fondmedel netto</u>	<u>Årets resultat</u>
Vid årets ingång enl. fastställd balansräkn.	364 603 314,99	-62 078 226,54
Utbetalningar under året	-10 903 276,00	
Omföring årets resultat	-62 078 226,54	62 078 226,54
Stiftelsens årsresultat		-181 918 908,34
Vid årets utgång	291 621 812,45	-181 918 908,34

Specifikation av utbetalningar

	<u>2008-12-31</u>	<u>2007-12-31</u>
Utbetalt belopp efter skatt	-7 632 278,00	-10 619 467,00
Innehållen och inbetald källskatt	-3 270 998,00	-4 551 184,00
Summa utbetalningar under året	-10 903 276,00	-15 170 651,00

Not 19 Periodiseringsfond

	<u>2008-12-31</u>	<u>2007-12-31</u>
Avsättning Taxeringsåret 2003	-	1 478 845,00
Avsättning Taxeringsåret 2004	7 213 828,00	7 213 828,00
Avsättning Taxeringsåret 2005	2 616 416,00	2 616 416,00
Avsättning Taxeringsåret 2006	6 930 117,00	6 930 117,00
Avsättning Taxeringsåret 2007	9 772 464,00	9 772 464,00
Avsättning Taxeringsåret 2008	7 914 951,00	7 914 951,00
Avsättning Taxeringsåret 2009	4 917 091,00	
Summa periodiseringsfonder	39 364 867,00	35 926 621,00

Not 20 Uppskjuten skatt på realiserad värdeökning

Orealiserad värdeökning enligt not 7	-54 097 364,46	189 674 034,03
Beräknad uppskjuten skatt (28%)	-15 147 262,05	53 108 729,53
Uppskjuten skatt att reservera	-	53 108 729
Årets förändring av uppskjuten skatt	-53 108 729	-30 707 245

	<u>2008-12-31</u>	<u>2007-12-31</u>
<u>Not 21 Fondlikvidskuld</u>		
Återköp utställd köption	-	37 975,00
Summa fondlikvidskuld	-	37 975,00
<u>Not 22 Skattefordran/-skuld</u>		
Årets beräknade skatter enligt not 9	-48 677 072,00	-23 838 465,00
Under året inbetald F-skatt	-9 176 328,00	-7 128 312,00
Under året avdragen utländsk skatt	-	-35 609,00
Förändring Reserv. för uppskjuten skatt	53 108 729,00	30 707 245,00
Årets beräknade skatteskuld	-4 744 671,00	-295 141,00
Prel. skatteinbet period 12	764 694,00	594 026,00
Tillkommande skatt Ink år 2006	-	7 063,00
Skattefordran inkomståret enligt ovan	-4 744 671,00	-295 141,00
Summa skattefordran/-skuld	-3 979 977,00	305 948,00
<u>Not 23 Övriga kortfristiga skulder</u>		
	<u>2008-12-31</u>	<u>2007-12-31</u>
Innehållen källskatt	18 884,00	-
Arbetsgivaravgifter	20 406,00	-
Ej utbetald andel 2008	168 684,00	-
Årets beräknade skatteskuld	207 974,00	-

RESULTATANDELSSTIFTELSEN KÄRVEN

Beräkning av andelsvärde AKTIEFOND per

2008-12-31

<u>Värdepapper</u>	<u>GAV</u>	<u>Antal</u>	<u>Anskaffn.- värde</u>	<u>Dags- kurs</u>	<u>Dagsvärde</u>	<u>Värde- förändring</u>	<u>Proc. andel</u>
Swedbank A	67,05	1 431 000	95 952 849,00	44,40	63 536 400,00		
-avgår ber. fsg. omk.					-317 682,00		
Summa Swedbank					63 218 718,00	-32 734 131,00	45,1%
Atlas Copco B	52,68	40 000	2 107 349,00	59,50	2 380 000,00	272 651,00	1,7%
DGC One	33,00	8 200	270 600,00	24,50	200 900,00	-69 700,00	0,1%
Ericsson B	55,89	125 000	6 986 101,00	58,80	7 350 000,00	363 899,00	5,2%
Getinge B	114,03	50 000	5 701 380,00	93,50	4 675 000,00	-1 026 380,00	3,3%
Hennes & M B	333,39	30 000	10 001 582,00	305,50	9 165 000,00	-836 582,00	6,5%
Investor B	83,16	100 000	8 316 206,00	117,00	11 700 000,00	3 383 794,00	8,4%
Kinnevik B	91,50	90 000	8 235 354,00	63,00	5 670 000,00	-2 565 354,00	4,0%
Meda A	82,06	50 000	4 102 795,00	52,50	2 625 000,00	-1 477 795,00	1,9%
Modern Times Group B	426,39	10 000	4 263 886,00	168,50	1 685 000,00	-2 578 886,00	1,2%
NCC B	165,99	36 000	5 975 783,00	49,90	1 796 400,00	-4 179 383,00	1,3%
Sandvik	72,87	90 000	6 558 571,00	49,00	4 410 000,00	-2 148 571,00	3,1%
SCA B	70,42	30 000	2 112 508,00	66,75	2 002 500,00	-110 008,00	1,4%
Scania B	151,85	38 000	5 770 480,00	77,75	2 954 500,00	-2 815 980,00	2,1%
SKF B	87,25	35 000	3 053 710,00	77,25	2 703 750,00	-349 960,00	1,9%
SSAB A	138,25	45 000	6 221 318,00	68,00	3 060 000,00	-3 161 318,00	2,2%
Volvo B	75,49	92 000	6 944 991,00	42,90	3 946 800,00	-2 998 191,00	2,8%
W E S C	42,00	50 000	2 100 000,00	31,50	1 575 000,00	-525 000,00	1,1%
-avgår ber. fsg. omk.					-339 500,00		
Summa övr bolag		919 200	88 722 614,00		67 560 350,00	-21 162 264,00	48,2%
Whitebeam Multihedge	1031,06	2 909,6254	3 000 000,00	961,99	2 799 030,54	-140 158,29	2,0%
Robur PM-fond MEGA	89,75	1 880,8489	168 804,38	96,56	181 614,77	12 810,39	0,1%
Summa övr plac		4 790	3 168 804,38		2 980 645,31	-127 347,90	2,2%
Totalt innehav		2 354 990	187 844 267,38		133 759 713,31	-54 023 742,90	
Bankmedel och Skattekonto					6 202 129,72		4,4%
Fondförmögenhet inkl. likvida medel					139 961 843,03		100,0%
Skattefordran enligt balansräkningen					3 979 977,00		
Summa tillgångar enligt balansräkningen					143 941 820,03		
Kortfristiga skulder					-207 974,00		
Fondförmögenhet					143 733 846,03		
Avgår:							
Latent skattefordran på ej utnyttjat underskott på reaförluster					404 813,00		
Latent skatteskuld på Periodiseringsfond					-11 022 162,00		
Fondförmögenhet efter latent skatteskuld					133 116 497,03		
Avrundningsbelopp					325,55		
Fondförmögenhet att fördela					133 116 822,58		

Antalet andelar 2 750,234

Andelsvärde justerat med latent skatteskuld	48 402 kr
Andelsvärde (= 1,061) justerat med latent skatteskuld	51 354 kr

Förändring i kr sedan senaste årsskiftet
Förändring i procent sedan senaste årsskiftet

-65 160 kr
-57,38 %

RESULTATANDELSSTIFTELSEN KÄRVEN

Andelsvärde RÄNTEFOND 2007-12-31


<u>Värdepapper</u>	<u>G A V</u>	<u>Antal</u>	<u>Anskaffnings- värde</u>	<u>Dags- kurs</u>	<u>Dagsvärde</u>	<u>Värde- förändring</u>
Robur PM-f. MEGA	97,73	55 239,4892	5 398 535,39	96,56	5 333 925,08	-64 610,31
Summa			5 398 535,39		5 333 925,08	-64 610,31
Fondförmögenhet					5 333 925,08	
Latent skatteskuld på värdeförändring					18 090,89	
Fondförmögenhet efter latent skatteskuld					5 352 015,96	
Avrundningsbelopp					-23,76	
Fondförmögenhet att fördela					5 351 992,20	
Antalet andelar			119,084			

Andelsvärde justerat med latent skatteskuld	44 943 kr
--	------------------


Ökning i kr sedan senaste årsskiftet	1 488 kr	kr
Ökning i procent sedan senaste årsskiftet	3,42	%

Årets resultat kr -181 918 908:34 avräknas fondmedel.

Stockholm 2009-02-16



Sören Augustsson
Ordförande



Lars-Åke Pettersson



Per Ekström



Marie Larsson



Kent Wetterlund

Vår revisionsberättelse beträffande denna årsredovisning har avgivits den 31/3 2009.



Jan Palmqvist
Auktoriserad revisor



Jan Johansson

REVISIONSBERÄTTELSE

Till styrelsen i Resultatandelsstiftelsen Kärven

Organisationsnummer 802401-1648


Vi har granskat årsredovisningen och bokföringen samt styrelsens förvaltning i Resultatandelsstiftelsen Kärven för år 2008. Det är styrelsen som har ansvaret för räkenskapshandlingarna och förvaltningen. Vårt ansvar är att uttala oss om årsredovisningen och förvaltningen på grundval av vår revision.

Revisionen har utförts i enlighet med god revisionssed i Sverige. Det innebär att vi planerat och genomfört revisionen för att med hög men inte absolut säkerhet försäkra oss om att årsredovisningen inte innehåller väsentliga felaktigheter. En revision innefattar att granska ett urval av underlagen för belopp och annan information i räkenskapshandlingarna. I en revision ingår också att pröva redovisningsprinciperna och styrelsens tillämpning av dem samt att bedöma de betydelsefulla uppskattningar som styrelsen gjort när den upprättat årsredovisningen samt att utvärdera den samlade informationen i årsredovisningen. Vi har granskat väsentliga beslut, åtgärder och förhållanden i stiftelsen för att kunna bedöma om någon styrelseledamot är ersättningsskyldig mot stiftelsen, om skäl för entledigande föreligger eller om styrelseledamot på annat sätt handlat i strid med stiftelselagen eller stadgarna. Vi anser att vår revision ger oss rimlig grund för våra uttalanden nedan.

Årsredovisningen har upprättats i enlighet med årsredovisningslagen och ger därmed en rättvisande bild av stiftelsens resultat och ställning i enlighet med god redovisningssed i Sverige. Förvaltningsberättelsen är förenlig med årsredovisningens övriga delar.

Styrelseledamöterna har inte handlat i strid med stiftelselagen eller stadgarna.

Stockholm den 31 mars 2009



Jan Palmqvist
Auktoriserad revisor



Jan Johansson