

RESULTATANDELSSTIFTELSEN KÄRVEN

ÅRSREDOVISNING 2007

Styrelsen för Resultatandelsstiftelsen Kärven får med följande förvaltningsberättelse, resultat- och balansräkning avge redovisning för tiden 1 januari - 31 december 2007.

Organisationsnummer 802401-1648

FÖRVALTNINGSBERÄTTELSE

Resultatandelsstiftelsen Kärven bildades 1995 med uppgift att förvalta de medel som tilldelades personalen i dåvarande Föreningsbanken. De tilldelade vinstandelsmedlen erhöles under åren 1996 och 1997 och placerades i enlighet med stadgarna, dvs. i aktier utgivna av banken.

Efter fusionen mellan Föreningsbanken AB och Sparbanken Sverige AB tillförs inte längre några medel till denna stiftelse.

Resultatandelsstiftelsen Kärven fortsätter att förvalta de erhållna medlen i enlighet med de i stadgarna fastlagda reglerna.

Antalet delägare i stiftelsen uppgick per 2007-12-31 till 3 212 st (2006-12-31: 3 330 st).

Placeringsstrategi

Med beaktande av de placeringsregler som anges i stiftelseurkunden placeras avkastningen på aktieinnehavet huvudsak i aktier noterade på Stockholmsbörsens listor för Stora och Medelstora bolag.

För att ytterligare förbättra avkastningen används stundtals aktieinnehavet för utställande av köpoptioner och för aktieutlåning.

Aktieinnehavet i Swedbank minskas successivt genom försäljning av aktier motsvarande värdet av det kommande årets utbetalningar och delvis för skatteinbetalningar.

Andelsfördelning per anställd

Den som under 1995 eller 1996 var anställd i Föreningsbanken AB eller i dess dotterbolag, samt i övrigt uppfyllde villkoren i stadgarna, tilldelades andelar i stiftelsen. Andelsantalet beräknades utifrån kontrakterad arbetstid.

En heltidsanställd under 1995 och 1996 tilldelades för dessa åren totalt 21 421 kr vilket motsvarar 1,061 aktiefondandelar.

Under det år då en andelsinnehavare blir 59 år erbjuds möjligheten att begära konvertering av andelsvärdet till räntebaserade placeringar. Sådan konvertering sker vid det därpå kommande årsskiftet.

För att särskilja andelar som konverterats, från övriga andelar, används begreppen aktiefondandelar och räntefondandelar.

Aktiefondandelar avser placeringar i aktier och gäller de som ej konverterat sina andelar.

Räntefondandelar avser placeringar i räntebärande värdepapper och avser de konverterade andelarna.

Konvertering sker alltid med utgångspunkt från aktiefondandelsvärdet per årsskiftet. Vid konvertering sker omräkning av antal andelar och dess värde i Aktiefonden till motsvarande värde och antal andelar i Räntefonden.

Utbetalning och konvertering

Det år andelsägaren blir 59 år eller andelsägaren erhåller någon form av pension erhålls möjlighet att begära utbetalning eller konvertering.

Under våren genomfördes utbetalningar till 228 andelsägare med 14 170 kkr avseende aktiefondandelar och med 1 001 kkr avseende räntefondandelar. För år 2006 var motsvarande siffror 172 andelsägare med 9 578 kkr avseende aktiefondandelar och med 352 kkr avseende räntefondandelar.

Konvertering av aktiefondandelar till räntefondandelar gjordes av 22 andelsägare med 18,818 aktiefondandelar motsvarande ett värde om 2 524 kkr. Föregående år hade 12 andelsägare begärt konvertering med 11,622 aktiefondandelar motsvarande ett värde om 1 337 kkr.

Under år 2008 kommer utbetalning att ske till 221 andelsägare av 83,101 aktiefondandelar och av 28,565 räntefondandelar. Totalt uppgår dessa utbetalningar till 10 678 kkr varav 1 241 kkr avser räntefondandelar. Utbetalningar verkställs i mars 2008 med värdet per 31 december 2007 som beräkningsgrund.

Konvertering har begärts av 19 andelsägare med 16,792 aktiefondandelar. Konvertering sker till det andelsvärde som gällde per 31 december 2007.

Under år 2007 erbjöds de andelsägare som föddes 1948 att begära utbetalning. Av dessa 147 andelsägare begärde 47 utbetalning och 5 begärde konvertering.

Förändringar av andelar

Antalet andelar har under det gångna året förändrats enligt följande:

	Aktiefondandelar	Räntefondandelar
Vid årets början	2 976,219	68,751
Konvertering	-18,818	59,344
Utbetalningar	-105,652	-23,533
Vid årets slut	2 851,749	104,562

Värderingsprinciper vid framräkning av andelsvärden

Inför månadsskiftet, utbetalningar, konverteringar och vid andelsägares dödsfall ska andelsvärden beräknas. Vid dessa beräkningar tillämpas följande värderingsprinciper:

- Aktier och aktieliknande instrument enligt senaste betalkurs eller om sådan saknas används senast fastställda köpkurs;
- Fonder och räntebärande värdepapper till dagsaktuellt värde;
- Strukturerade produkter med garanterad avkastning till anskaffningsvärdet jämte upplupen garanterad ränta;
- Bankmedel till nominellt belopp jämte upplupen ränta;
- Vidare beaktas beräknade försäljningskostnader, årets beräknade skatter och den latent skatteskulden på värdeökning och på periodiseringsfonder.

Värdeutvecklingen

Under 2007 har andelsvärdet för aktiefondandelar minskat med 15,33 procent (efter latent skatt).

Den svenska börsen minskade under samma tid med 6,2 procent. Swedbanks aktiekurs minskade under samma period med 26,33%.

Ökningen för räntefondandelen var under året 2,17 procent (efter latent skatt).

Andelsvärdet per 31 december 2007 uppgick till 113 562 kr för aktiefondandelen och till 43 455 kr för räntefondandelen (i båda fall efter latent skatt).

En anställd som arbetat heltid i banken under åren 1995 och 1996 har 1,061 andelar i aktiefonden. Värdet av dessa andelar var 120 489 kr vid årsskiftet.

För de andelsägare som valt att konvertera så har dessa medel varit placerade i Robur Penningmarknadsfond MEGA.

Diagram som visar den månatliga utvecklingen av andelsvärdet under år 2007

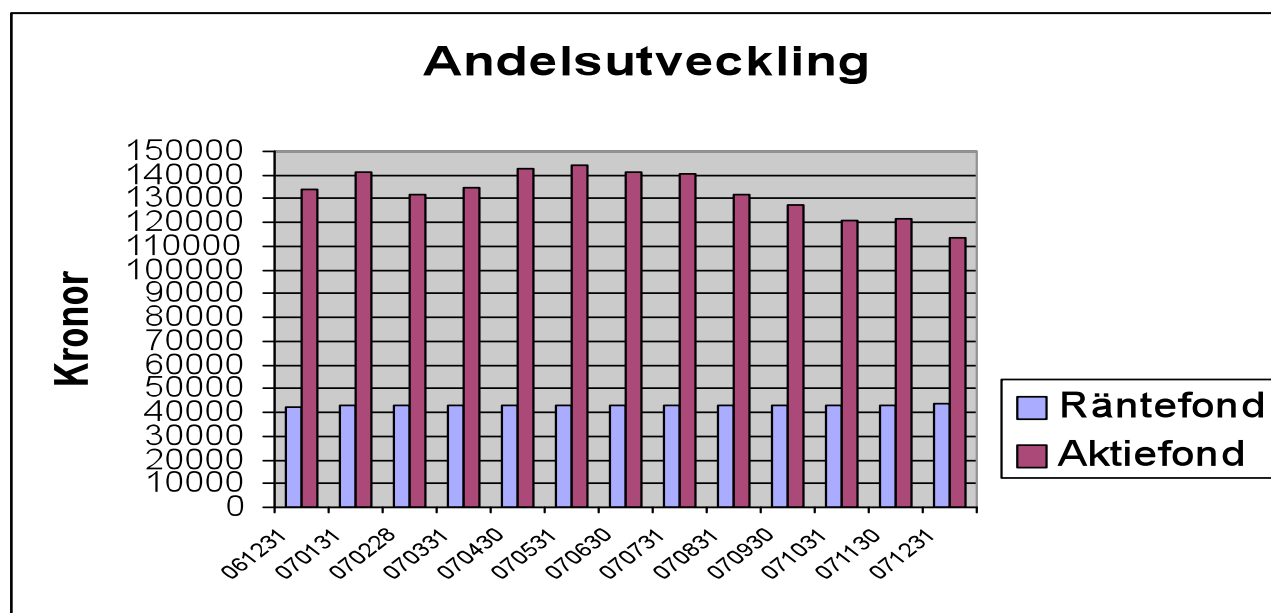
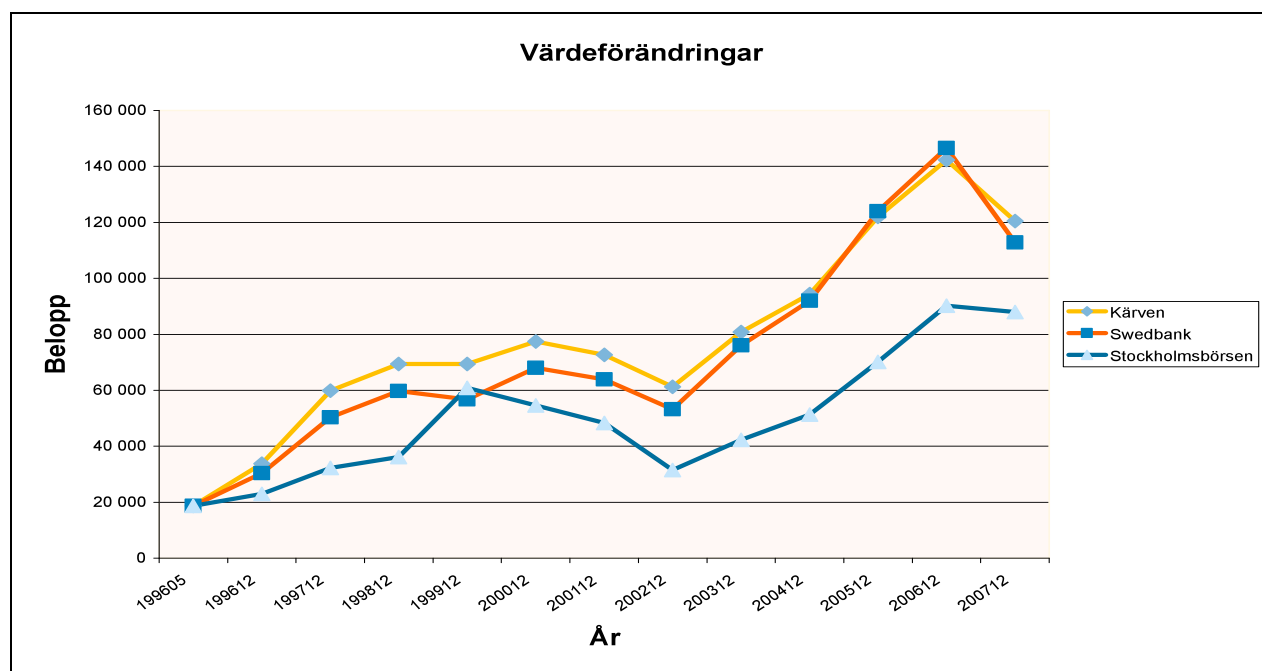


Diagram som visar värdeutvecklingen av Aktiefonddelen i jämförelse med Swedbanks aktie respektive Stockholmsbörsen



Förklaring

- Swedbanks akties värdeförändring inkluderar årlig utdelning
- Stockholmsbörsens värdeförändring följer SIX Portfolio Return Index (d.v.s. hänsyn har tagits till årliga utdelningar)

Ekonomi

I likhet med tidigare år har stiftelsen till viss del placerat en del av likviditeten på räntemarknaden för att ytterligare förbättra avkastningen.

Viss aktieutlåning via Swedbank Markets har också skett. Avkastningen härav har under året uppgått till 90 kkr (56 kkr år 2006). Under det gångna året har stiftelsen ställt ut köpoptioner. Nettopremieintäkten för detta uppgick till 183 kkr (244 kkr år 2006). Nettoresultatet av årets realisationsvinster och realisationsförluster uppgick till 12 324 kkr (22 248 kkr år 2006). Under året erhållna utdelningar ökade och uppgick till 15 019 kkr (13 680 kkr år 2006).

Administrationskostnaderna minskade med 29 kkr till 159 kkr. Stiftelsens förvaltningskostnaderna får anses som låga i förhållande till den förvaltade egendomens storlek. Stiftelsens kostnader uppgår till mindre än 0,05 procent av balansslutningen.

Nettoavkastningen på stiftelsens medel minskade med drygt 7 mkr, främst beroende på lägre realisationsvinster än föregående år.

Avsättning till periodiseringsfond har skett med maximalt möjliga belopp.

Enligt riksdagens beslut har förmögenhetsskatten avskaffats fr.o.m. inkomståret 2007. För stiftelsens del betyder detta cirka 550 000 kr i lägre skatt.

Förvaltning

Stiftelsens styrelse har utsett ett placeringsråd bestående av fyra ledamöter. Placeringsrådet genomför de av styrelsen beslutade placeringarna inom ramen för det fastställda placeringsreglementet. Stiftelsens kundansvarige hos Swedbank deltar också i styrelsens och placeringsrådets placeringsdiskussioner.

Redovisningsprinciper

Redovisningen sker i enlighet med Årsredovisningslagen med viss anpassning för att bättre åskådliggöra stiftelsens ekonomiska redovisning. Värderingen av stiftelsens innehav av aktier sker till aktuellt marknadsvärde med avdrag för beräknade försäljningsomkostnader. Övriga värdepapper och fonder upptas till marknadsvärde. Strukturerade produkter upptas till anskaffningsvärde jämte upplupen garanterad ränta. Aktie- och räntefonder värderas till marknadsvärde. Mellanskillnaden mellan anskaffningsvärden och marknadsvärden redovisas som orealiserad värdeökning i resultaträkningen. Reservering för uppskjuten skatt på detta belopp redovisas i balansräkningen.

Information

Samtliga andelsägare erhöll i början av 2007 ett årsbesked med uppgift om antalet andelar och dess värde samt i förekommande fall uppgift om utbetalt belopp. Andelsägare som under år 2007 uppnådde 59 års ålder erhöll dessutom formulär för begäran av utbetalning eller konvertering.

Hemsida

Stiftelsen har en egen hemsida www.karven.se. Här finns förutom månadsvis uppdatering av andelsvärden även stadgar, utbetalningsregler och blanketter för att begära utbetalning, konvertering eller adressändring. Det är stiftelsens ambition att fortlöpande utveckla hemsidan så att den ger fullgod information till andelsägarna.

Stiftelsens mål

Stiftelsens och styrelsens mål är att, inom ramen för stiftelsens placeringsregler, på bästa möjliga sätt fortsätta förvalta de medel som tillförts stiftelsen. Förvaltningen sker med långsiktig inriktning så att andelsägarna ska ha möjlighet att planera sina framtida utbetalningar från stiftelsen, som en del av inkomsterna från sextio års ålder alternativt pensionstillfället.

Stiftelsens styrelse

Stiftelsens styrelse utses av Finansförbundets koncernklubb i Swedbank AB. Styrelsen har utgjorts av följande personer:

Sören Augustsson, ordförande	Swedbank Karlstad
Lars-Åke Pettersson, vice ordf.	Swedbank Markets Stockholm
Per Ekström, ledamot	Swedbank Stockholm
Marie Larsson, ledamot	Swedbank Robur
Kent Wetterlund, ledamot	Swedbank Stockholm
Cathrine Persson, suppleant för Sören Augustsson	Swedbank Örebro
Magnus Pallin, suppleant för Lars-Åke Pettersson	Swedbank Sollefteå
Marianne Jonasson, suppleant för Per Ekström	Swedbank Landskrona
Ebbe Krantz, suppleant för Marie Larsson	Swedbank Stockholm
Eva-Lena Carlsbogård, suppleant för Kent Wetterlund	Swedbank Kungälv

Styrelsen har under 2007 haft fem protokollförda sammanträden varav ett per telefon.

Stiftelsens administration och ekonomi handläggs av Ingemar Gottfridsson.

Stiftelsens revisorer

Utsedda av Swedbank AB:s koncernstyrelse:

Aukt. rev. Jan Palmqvist, revisor Deloitte

Aukt.rev. Jan Larsson, revisorssuppleant Deloitte

Utsedda av Finansförbundets koncernklubb i Swedbank AB:

Christina Nordquist, revisor (avliden januari 2008) Swedbank Stockholm

Mats-Håkan Hedin, revisorssuppleant Swedbank Östersund

Beträffande femårsöversikt, årets resultat, balansräkning per 2007-12-31 och aktuell innehavsförteckning hänvisas till följande sidor.

RESULTATANDELSSTIFTELSEN KÄRVEN

	2007	2006	2005	2004	2003
Antal aktier i Swedbank	1 391 000	1 447 000	1 522 000	1 580 000	1 640 000
Aktiekursen Swedbank	183,00 kr	248,50 kr	216,50 kr	165,50 kr	141,50 kr
Marknadsvärdet Swedbank	253 280 235 kr	359 579 500 kr	329 513 000 kr	261 490 000 kr	232 060 000 kr
Markn. värde övriga placeringar	132 904 499 kr	121 019 092 kr	100 668 166 kr	73 351 820 kr	53 014 362 kr
Marknadsvärde totala placeringar	386 184 734 kr	480 598 592 kr	430 181 166 kr	334 841 820 kr	285 074 362 kr
Likvida medel	5 593 311 kr	16 064 018 kr	4 133 205 kr	5 287 829 kr	9 541 856 kr
Swedbanks akties andel av tot. plac. och likv. medel	65,4%	72,4%	75,9%	76,9%	78,8%
Förvaltningskostn. i procent av tot. m.värd	0,041%	0,038%	0,047%	0,052%	0,054%
Erhållna utdelningar	15 019 000 kr	13 680 000 kr	12 025 000 kr	10 665 000 kr	10 474 000 kr
Nettores. Realiserade värdepapper	12 323 851 kr	22 248 000 kr	12 797 000 kr	11 646 000 kr	2 581 000 kr
Utbetalda aktiefondandelar	105,652	83,278	98,255	69,316	67,587
Utbetalda räntefondandelar	23,533	8,415	0,976	0,827	0,378
Utbetalt belopp	15 170 651 kr	9 929 722 kr	8 779 000 kr	5 317 000 kr	3 917 000 kr
Konvertering av aktiefondandelar	18,818	11,622	13,620	6,626	2,751
Andelsvärde Aktiefond	113 562 kr	133 436 kr	115 004 kr	88 944 kr	76 218 kr
Andelsvärde Räntefond	43 455 kr	42 531 kr	41 880 kr	41 357 kr	40 738 kr
Aktiefondförmögenhet efter lat skatteskuld	323 848 555 kr	397 135 000 kr	353 192 000 kr	283 108 000 kr	248 388 000 kr
Räntefondförmögenhet efter latent skatt	4 543 701 kr	2 924 000 kr	1 895 000 kr	700 000 kr	219 000 kr
Antalet aktiefondandelar	2 851,749	2 976,22	3 071,119	3 182,994	3 258,936
Antalet räntefondandelar	104,562	68,751	45,256	16,938	5,369
Antalet andelsägare	3 212	3 330	3 412	3 517	3 590

RESULTATANDELSSTIFTELSEN KÄRVEN

RESULTATRÄKNING

(Kr)		<u>2007</u>	<u>2006</u>
AVKASTNING PÅ STIFTELSENS MEDEL			
Utdelning aktier	Not 1	15 019 154,44	13 679 968,00
Ränteintäkter	Not 2	1 460 895,70	440 228,43
Optionspremier netto	Not 3	183 072,00	243 866,00
Nettoresultat av realiserade värdepapper	Not 4	12 323 851,00	22 247 618,39
Summa avkastning på stiftelsens medel		28 986 973,14	36 611 680,82
RÖRELSEKOSTNADER			
Förvaltningskostnader	Not 5	-159 104,35	-187 801,58
Räntekostnader	Not 6	-36,00	-22 792,00
Summa rörelsekostnader		-159 140,35	-210 593,58
Nettoavkastning på stiftelsens medel		28 827 832,79	36 401 087,24
Orealiserad värdeförändring på värdepapper	Not 7	-109 668 731,33	43 587 723,69
Resultat före bokslutsdispositioner och skatt		-80 840 898,54	79 988 810,93
BOKSLUTSDISPOSITIONER			
Upplösning av Periodiseringsfond	Not 8	2 846 000,00	2 668 000,00
Avsättning till Periodiseringsfond		-7 914 951,00	-9 772 464,00
Summa bokslutsdispositioner		-5 068 951,00	-7 104 464,00
Resultat före skatt		-85 909 849,54	72 884 346,93
Skatt	Not 9,20	23 831 623,00	-21 165 300,00
Årets resultat		-62 078 226,54	51 719 046,93

RESULTATANDELSSTIFTELSEN KÄRVEN

BALANSRÄKNING

(Kr)		<u>2007-12-31</u>	<u>2006-12-31</u>
TILLGÅNGAR			
Omsättningstillgångar			
Kortfristiga fordringar			
Upplupna intäkter	Not 10	17 388,59	103 020,03
Fondlikvidfordran	Not 11	46 734,00	-
Summa kortfristiga fordringar		64 122,59	103 020,03
Kortfristiga placeringar			
Aktier i Swedbank AB	Not 12	253 280 235,00	357 781 602,00
Övrigt aktieinnehav	Not 13	114 575 245,00	99 315 677,00
Övriga värdepapper	Not 14	13 063 582,23	19 085 039,00
Räntefonder	Not 15	5 265 671,84	4 898 662,74
Summa kortfristiga placeringar		386 184 734,07	481 080 980,74
Bankmedel och Skattekonto	Not 16	5 655 504,79	16 064 340,22
Summa tillgångar	Not 17	391 904 361,45	497 248 340,99
SKULDER OCH EGET KAPITAL			
Skuld till andelsägare			
Fondmedel netto	Not 18	364 603 314,99	328 054 919,06
Årets resultat		-62 078 226,54	51 719 046,93
Summa skuld till andelsägare		302 525 088,45	379 773 965,99
Obeskattade reserver			
Periodiseringsfond	Not 19	35 926 621,00	30 857 670,00
Summa obeskattade reserver		35 926 621,00	30 857 670,00
Långfristiga Skulder			
Uppskjuten skatt på orealiserad värdeökning	Not 20	53 108 729,00	83 815 974,00
Summa långfristiga skulder		53 108 729,00	83 815 974,00
Kortfristiga Skulder			
Fondlikvidskuld	Not 21	37 975,00	-
Skatteskuld	Not 22	305 948,00	2 800 731,00
Summa kortfristiga skulder		343 923,00	2 800 731,00
Summa skulder och eget kapital		391 904 361,45	497 248 340,99

RESULTATANDELSSTIFTELSEN KÄRVEN

NOTER TILL RESULTATRÄKNING

(Kr)	<u>2007</u>	<u>2006</u>
<u>Not 1 Utdelning aktier</u>		
Swedbank A	11 937 750,00	11 415 000,00
Atlas Copco B	95 000,00	85 000 ,00
Bilia A	-	160 000,00
Ericson B	175 000,00	157 500,00
Getinge B	110 000,00	60 000,00
Hennes & Mauritz B	134 550,00	190 000,00
Investor B	450 000,00	350 000,00
Kinnevik B	85 000,00	160 000,00
New Wave Group B	65 000,00	45 000,00
Ratos B	550 000,00	-
Sandvik	162 500,00	-
SCA B	180 000,00	165 000,00
Scania B	-	150 000,00
Securitas B	-	122 500,00
Skanska B	206 250,00	162 500,00
SKF B	180 000,00	80 000,00
Trelleborg B	72 000,00	-
Volvo B	275 000,00	167 500,00
ABB Ltd	26 800,00	-
AstraZeneca	268 666,40	161 600,00
Autoliv Inc. SDB	45 638,04	48 368,00
Summa utdelning aktier	15 019 154,44	13 679 968,00
<u>Not 2 Ränteintäkter</u>		
Ränteintäkt Bankmedel	211 861,92	138 294,11
Ränteintäkt Skattekonto	20 224,00	7 452,00
Ränteintäkt Räntebärande Värdepapper	1 124 018,44	155 009,00
Ränteintäkt Aktieutlåning	89 741,68	56 065,08
Ränteintäkt Övrigt	-	1 438,99
Utdelning Robur Penningm. fond MEGA	15 049,66	-
Ränta FSB SPAX Spec. 55 Lån 304	-	64 167,00
Realisationsvinst Robur Penningm. Fond MEGA	-	17 802,25
Summa ränteintäkter	1 460 895,70	440 228,43
<u>Not 3 Optionspremier</u>		
Premier för utställda köpoptioner	628 178,00	243 866,00
Återköp utställda köpoptioner	-445 106,00	-
Summa optionspremier netto	183 072,00	243 866,00

	<u>2007</u>	<u>2006</u>
<u>Not 4 Nettoresultat realiserade värdepapper</u>		
Swedbank A	7 553 039,00	13 983 304,00
ABB Ltd	797 645,00	-
AstraZeneca	-526 816,00	192 714,00
Atlas Copco B	-	1 102 139,00
Atlas Copco Inlösenaktie	428 115,00	-
Autoliv Inc. SDB	-7 767,00	1 401 126,00
Bilia A	-	-61 462,00
Boliden	-	638 450,00
Cardo	-	-613 359,00
Catena	-	848 849,00
Hemtex	-	414 893,00
Hennes & Mauritz B	1 952 372,00	-
Husqvarna B	-2 285 385,00	-
Intellecta B	-	-26 798,00
Kinnevik B	-	1 354 296,00
Meda A	-1 064 299,00	-
New Wave Group B	-22 368,00	-
Ratos B	1 550 812,00	-
Sandvik	534 345,00	-
Sandvik Inlösenaktie	53 927,00	-
SCA B	-	246 486,00
Scania B	-	1 712 659,00
Securitas B	-	92 729,00
Securitas Directs B	-	314 884,00
Securitas System B	-	132 305,00
Skanska B	-	202 370,00
SKF Inlösenaktie	159 492,00	-
SSAB A	-1 029 100,00	-
TeliaSonera	-	355 700,00
Trelleborg B	136 710,00	-
Volvo B	3 947 290,00	-
Volvo Inlösenaktie	145 839,00	-
FSPA Special Spax 55	-	-182 250,00
Robur Access Hedge	-	138 583,39
Summa nettores. realiserade värdepapper	12 323 851,00	22 247 618,39

Not 5 Förvaltningskostnader

Arvoden och traktamenten styrelsen	-37 190,00	-48 180,00
Arvode Administration	-45 000,00	-40 000,00
Sociala avgifter	-26 953,00	-29 626,00
Resersättningar och resekostnader	-12 511,00	-30 107,00
Logikostnader	-11 390,00	-18 222,00
Webbkostnader	-12 044,00	-9 611,00
Övriga kostnader	-7 856,85	-6 625,58
Ej avdragsgilla kostnader	-6 159,50	-5 430,00
Summa förvaltningskostnader	-159 104,35	-187 801,58

Not 6 Räntekostnader

Räntekostnad Skattekonto	-36,00	-22 792,00
Summa räntekostnader	-36,00	-22 792,00

<u>Not 7 Orealiserad värdeökning på värdepapper</u>	2007	2006
Marknadsvärde på aktier i Swedbank AB	253 280 235,00	357 781 602,00
Avgår anskaffningsvärde	-89 523 219,00	-93 127 379,00
Marknadsvärde på övrigt aktieinnehav	114 575 245,00	99 315 677,00
Avgår anskaffningsvärde	-88 967 815,00	-64 722 789,00
Marknadsvärde på övriga värdepapper	13 063 582,23	19 085 039,00
Avgår anskaffningsvärde	-12 889 643,00	-18 998 074,00
Marknadsvärde Räntefonder	5 265 671,84	4 898 662,74
Avgår anskaffningsvärde	-5 130 023,04	-4 889 973,38
Summa orealiserade värdeökning på värdepapper	189 674 034,03	299 342 765,36
Summa orealiserad värdeökning innevarande år	-109 668 731,33	43 587 723,69

Not 8 Upplösning och avsättning till Periodiseringsfond

Resultat före bokslutsdispositioner och skatter	28 827 832,79	36 401 087,24
Återföring av Periodiseringsfond	2 846 000,00	2 668 000,00
Redovisat resultat före årets avsättning och skatter	31 673 832,79	39 069 087,24
Ej skattepliktig ränteintäkt Skattekonto	-20 224,00	-7 452,00
Ej avdragsgilla kostnader	6 159,50	5 430,00
Ej avdragsgill ränta Skattekonto	36,00	22 792,00
Underlag för beräkning av årets avsättning	31 659 804,29	39 089 857,24
Avsättning till Periodiseringsfond (Max 25%)	7 914 951	9 772 464

Not 9 Skatt

Inkomstskatt

Resultat före skatt	-85 909 850	72 884 347
Tillkommer ej avdragsgill kostnad	6 159	5 430
Räntenetto Skattekonto ej skattepliktigt	-20 188	15 340
Resultat att beskatta	-85 923 879	72 905 117
Skatt på Årets Resultat (28%)	-24 058 685,99	20 413 432,74

Förmögenhetsskatt

Deklarationsvärden Värdepappersinnehav	-	381 691 584
Bankmedel	-	16 064 018
Behållning Skattekontot	-	322
Skatteskuld Prel. F-skatt period 12	-	-557 281
Ej inbetald källskatt och arbetsgivareavgift	-	-
Avgår grundavdrag	-	-25 000
Förmögenhet att beskatta	-	397 173 643
Skatt på Förmögenheten (0,15%)	-	595 760,46

Skatt avseende schablonränta Periodiseringsfonder

Vid årets ingång på Periodiseringsfonder avsatta medel	30 857 670,00	23 753 206,00
Schablonränta 72% av statslåneräntan 2006-11-30 (3,54%)	786 500,29	557 535,25
Schablonränta att beskatta	786 500	557 535
Skatt på Schablonräntan (28%)	220 220,08	156 109,87

Inkomstskatt	24 058 685,00	-20 413 432,00
Förmögenhetsskatt	-	-595 760,00
Schablonränteskatt Periodiseringsfonder	-220 220,00	-156 109,00
Summa skatter	23 838 465,00	-21 165 301,00
Tillkommer för tidigare år för mycket inbetald skatt	221,00	1,00
Tillkommer för tidigare år för lite inbetald skatt	-7 063,00	-
Summa skatter innevarande år	23 831 623,00	-21 165 300,00

RESULTATANDELSSTIFTELSEN KÄRVEN

NOTER TILL BALANSRÄKNING

(Kr)	<u>2007-12-31</u>		<u>2006-12-31</u>	
<u>Not 10 Upplupna Intäkter</u>				
Ränta Aktieutlåning	17 388,59		5 726,03	
Ränta Räntebärande Instrument	-		97 294,00	
Summa upplupna intäkter	17 388,59		103 020,03	
<u>Not 11 Fondlikvidfordran</u>				
Optionspremie	46 734,00		-	
Summa fondlikvidfordran	46 734,00		-	
<u>Not 12 Aktier i Swedbank</u>				
	<u>2007-12-31</u>	<u>2007-12-31</u>	<u>2007-12-31</u>	<u>2007-12-31</u>
	<u>Antal aktier</u>	<u>Anskaffn. värde</u>	<u>Marknadsvärde</u>	<u>Deklarationsv.</u>
Swedbank A	1 391 000	89 523 219	254 553 000	
Avgår beräkn. försäljningsomk.			-1 272 765	
Summa aktier i Swedbank	1 391 000	89 523 219	253 280 235	
	<u>2006-12-31</u>	<u>2006-12-31</u>	<u>2006-12-31</u>	<u>2006-12-31</u>
	<u>Antal aktier</u>	<u>Anskaffn värde</u>	<u>Marknadsvärde</u>	<u>Deklarationsv.</u>
Swedbank A	1 447 000	93 127 379	359 579 500	287 663 600
Avgår beräkn. försäljningsomk.			-1 797 898	
Summa aktier i Swedbank	1 447 000	93 127 379	357 781 602	287 663 600
<u>Not 12 Övrigt aktieinnehav</u>				
	<u>2007-12-31</u>	<u>2007-12-31</u>	<u>2007-12-31</u>	<u>2007-12-31</u>
	<u>Antal aktier</u>	<u>Anskaffn värde</u>	<u>Marknadsvärde</u>	<u>Deklarationsv.</u>
Atlas Copco B	40 000	2 107 349	3 530 000	
Ericsson B	350 000	3 844 645	5 313 000	
Getinge B	50 000	5 701 380	8 675 000	
Hennes & Mauritz B	30 000	10 001 582	11 805 000	
Husqvarna A	9 000	-	690 750	
Husqvarna B	70 000	5 003 814	5 372 500	
Investor B	100 000	8 316 206	14 700 000	
Kinnevik B	90 000	8 235 354	13 230 000	
Meda A	50 000	4 102 795	4 000 000	
New Wave Group B	54 200	4 119 465	3 658 500	
Ratos B	25 000	3 478 383	4 400 000	
Sandvik	30 000	2 448 615	3 337 500	
SCA B	45 000	3 168 762	5 152 500	
Scania B	38 000	6 132 285	5 852 000	
Skanska B	37 000	3 613 458	4 514 000	
SKF B	44 000	4 011 442	4 818 000	
SSAB A	20 000	3 537 799	3 520 000	
Telelogic	30 000	573 860	561 000	
TeliaSonera (Utställd köption finns)	110 000	5 969 441	6 596 250	
Volvo B	50 000	4 601 180	5 425 000	
Avgår beräkn. försäljningsomk.			-575 755	
Summa övrigt aktieinnehav	1 272 200	89 967 815	114 575 245	

	<u>2006-12-31</u>	<u>2006-12-31</u>	<u>2006-12-31</u>	<u>2006-12-31</u>
	<u>Antal aktier</u>	<u>Anskaffn värde</u>	<u>Marknadsvärde</u>	<u>Deklarationsv.</u>
AstraZeneca (Utst. köption finns)	20 000	7 316 616	7 340 000	5 875 500
Atlas Copco B	20 000	2 479 234	4 440 000	3 488 000
Ericsson B	350 000	3 844 645	9 677 500	7 728 000
Getinge B	50 000	5 701 380	7 675 000	6 140 000
Hennes & M B (Utst. köpt finns)	20 000	3 317 678	6 870 000	5 448 500
Investor B	100 000	8 316 206	16 800 000	13 200 000
Kinnevik B	50 000	2 875 826	5 750 000	-
New Wave Group B	65 000	4 940 373	5 021 250	-
Ratos B	50 000	6 956 766	8 125 000	6 440 000
Sandvik	50 000	4 177 088	4 975 000	3 940 000
SCA B (Utställd köption finns)	15 000	3 168 762	5 308 500	4 212 000
Skanska B	25 000	2 057 127	3 375 000	2 655 000
SKF B	40 000	3 700 123	5 060 000	4 048 000
Volvo B (Utställd köption finns)	20 000	5 870 965	9 397 500	7 495 500
Avgår beräkn. försäljningsomk.			-499 073	
Summa övrigt aktieinnehav	875 000	64 722 789	99 315 677	70 670 500

Specifikation utställda köptioner per 2007-12-31

250 TeliaSonera 080215 60 kr

Marknadsvärdet har avräknats i aktien ovan.

<u>2007-12-31</u>	<u>2007-12-31</u>
<u>Marknadsvärde</u>	<u>Deklarationsv.</u>
-58 750	

Specifikation utställda köptioner per 2006-12-31

100 AstraZeneca 070316 450 kr

100 Hennes & Mauritz B 070316 370 kr

100 SCA B 070216 370 kr

100 Volvo B 070316 540 kr

Marknadsvärden och deklarationsvärden har avräknats i respektive aktie ovan.

<u>2006-12-31</u>	<u>2006-12-31</u>
<u>Marknadsvärde</u>	<u>Deklarationsv.</u>
-10 000	-4 500
-50 000	-47 500
-54 000	-48 000
-32 500	-16 000

Not 14 Övriga värdepapper

Fabege Cert 080312

Whitebeam Hedge

Summa övriga värdepapper

<u>2007-12-31</u>	<u>2007-12-31</u>	<u>2007-12-31</u>	<u>2007-12-31</u>
<u>Antal/Nom.</u>	<u>Anskaffn värde</u>	<u>Marknadsvärde</u>	<u>Deklarationsv.</u>
10 000 000	9 889 643,00	9 912 800,00	
2 906	3 000 000,00	3 150 782,23	
10 002 906	12 889 643,00	13 063 582,23	

	<u>2006-12-31</u>	<u>2006-12-31</u>	<u>2006-12-31</u>	<u>2006-12-31</u>
	<u>Antal/Nom.</u>	<u>Anskaffn värde</u>	<u>Marknadsvärde</u>	<u>Deklarationsv.</u>
DK Syd 8% 120629 nr 101	5 000 000	5 075 000	5 076 500	5 073 000
Toyota 070319 Cert	11 000 000	10 923 074	10 925 888	10 919 700
Whitebeam Hedge	2 901	3 000 000	3 082 651	2 466 121
Summa övriga värdepapper	16 002 901	18 998 074	19 085 039	18 458 821

Not 15 Räntefonder

Robur Penningm.fond MEGA

Summa räntefonder

<u>2007-12-31</u>	<u>2007-12-31</u>	<u>2007-12-31</u>	<u>2007-12-31</u>
<u>Antal andelar</u>	<u>Anskaffn värde</u>	<u>Marknadsvärde</u>	<u>Deklarationsv.</u>
52 562	5 130 023,04	5 265 671,84	
52 562	5 130 023,04	5 265 671,84	

	<u>2006-12-31</u>	<u>2006-12-31</u>	<u>2006-12-31</u>	<u>2006-12-31</u>
	<u>Antal andelar</u>	<u>Anskaffn värde</u>	<u>Marknadsvärde</u>	<u>Deklarationsv.</u>
Robur Penningm.fond MEGA	50 166	4 889 973,38	4 898 662,74	4 898 663
Summa räntefonder	50 166	4 889 973,38	4 898 662,74	4 898 663

Not 16 Bankmedel och Skattekonto

	<u>2007-12-31</u>	<u>2006-12-31</u>
Penningmarknadskonto	5 593 311,79	16 064 018,22
Skattekonto	62 193,00	322,00
Summa bankmedel och skattekonto	5 655 504,79	16 064 340,22

Not 17 Summa Tillgångar

Aktiefondsdel	387 326 614,51	494 322 481,22
Räntefondsdel	4 577 746,94	2 925 859,77
Summa tillgångar	391 904 361,45	497 248 340,99

Not 18 Skuld till andelsägare

	<u>Fondmedel netto</u>	<u>Årets resultat</u>
Vid årets ingång enl. fastställd balansräkn.	328 054 919,06	51 719 046,93
Utbetalningar under året	-15 170 651,00	
Omföring årets resultat	51 719 046,93	-51 719 046,93
Stiftelsens årsresultat		-62 078 226,54
Vid årets utgång	364 603 314,99	-62 078 226,54

Specifikation av utbetalningar

	<u>2007-12-31</u>	<u>2006-12-31</u>
Utbetalt belopp efter skatt	-10 619 467,00	-6 950 806,00
Innehållen och inbetald källskatt	-4 551 184,00	-2 978 916,00
Summa utbetalningar under året	-15 170 651,00	-9 929 722,00

Not 19 Periodiseringsfond

	<u>2007-12-31</u>	<u>2006-12-31</u>
Avsättning Taxeringsåret 2002	-	2 846 000,00
Avsättning Taxeringsåret 2003	1 478 845,00	1 478 845,00
Avsättning Taxeringsåret 2004	7 213 828,00	7 213 828,00
Avsättning Taxeringsåret 2005	2 616 416,00	2 616 416,00
Avsättning Taxeringsåret 2006	6 930 117,00	6 930 117,00
Avsättning Taxeringsåret 2007	9 772 464,00	9 772 464,00
Avsättning Taxeringsåret 2008	7 914 951,00	-
Summa periodiseringsfonder	35 926 621,00	30 857 670,00

Not 20 Uppskjuten skatt på realiserad värdeökning

Orealiserad värdeökning enligt not 7	189 674 034,03	299 342 765,36
Beräknad uppskjuten skatt (28%)	53 108 729,53	83 815 974,30
Uppskjuten skatt att reservera	53 108 729	83 815 974
Årets förändring av uppskjuten skatt	-30 707 245	12 204 563

Not 21 Fondlikvidskuld

Återköp utställd köpoption	37 975,00	-
Summa fondlikvidskuld	37 975,00	-

<u>Not 22 Skatteskuld</u>	<u>2007-12-31</u>	<u>2006-12-31</u>
Årets beräknade skatter enligt not 9	-23 838 465,00	21 165 301,00
Under året inbetald F-skatt	-7 128 312,00	-6 687 372,00
Under året avdragen utländsk skatt	-35 609,00	-29 916,00
Förändring Reserv. för uppskjuten skatt	30 707 245,00	-12 204 563,00
Årets beräknade skatteskuld	-295 141,00	2 243 450,00
Prel. skatteinbet period 12	594 026,00	557 281,00
Tillkommande skatt Ink år 2006	7 063,00	-
Skatteskuld inkomståret enligt ovan	-295 141,00	2 243 450,00
Summa skatteskuld	305 948,00	2 800 731,00

RESULTATANDELSSTIFTELSEN KÄRVEN

Andelsvärde AKTIEFOND 2007-12-31

<u>Värdepapper</u>	<u>GAV</u>	<u>Antal</u>	<u>Anskaffn.- värde</u>	<u>Dags- kurs</u>	<u>Dagsvärde</u>	<u>Värde- förändring</u>	<u>Proc. andel</u>
Swedbank A	64,36	1 391 000	89 523 219,00	183,00	254 553 000,00		
-avgår ber. fsg. omk.					-1 272 765,00		
Summa Swedbank					253 280 235,00	163 757 016,00	65,4%
Atlas Copco B	52,68	40 000	2 107 349,00	88,25	3 530 000,00	1 422 651,00	0,9%
Ericsson B	10,98	350 000	3 844 645,00	15,18	5 313 000,00	1 468 355,00	1,4%
Getinge B	114,03	50 000	5 701 380,00	173,50	8 675 000,00	2 973 620,00	2,2%
Hennes & Mauritz B	333,39	30 000	10 001 582,00	393,50	11 805 000,00	1 803 418,00	3,0%
Husqvarna A	0,00	9 000	0,00	76,75	690 750,00	690 750,00	0,2%
Husqvarna B	71,48	70 000	5 003 814,00	76,75	5 372 500,00	368 686,00	1,4%
Investor B	83,16	100 000	8 316 206,00	147,00	14 700 000,00	6 383 794,00	3,8%
Kinnevik B	91,50	90 000	8 235 354,00	147,00	13 230 000,00	4 994 646,00	3,4%
Meda A	82,06	50 000	4 102 795,00	80,00	4 000 000,00	-102 795,00	1,0%
New Wave Group B	76,00	54 200	4 119 465,00	67,50	3 658 500,00	-460 965,00	0,9%
Ratos B	139,14	25 000	3 478 383,00	176,00	4 400 000,00	921 617,00	1,1%
Sandvik	81,62	30 000	2 448 615,00	111,25	3 337 500,00	888 885,00	0,9%
SCA B	70,42	45 000	3 168 762,00	114,50	5 152 500,00	1 983 738,00	1,3%
Scania B	161,38	38 000	6 132 285,00	154,00	5 852 000,00	-280 285,00	1,5%
Skanska B	97,66	37 000	3 613 458,00	122,00	4 514 000,00	900 542,00	1,2%
SKF B	91,17	44 000	4 011 442,00	109,50	4 818 000,00	806 558,00	1,2%
SSAB A	176,89	20 000	3 537 799,00	176,00	3 520 000,00	-17 799,00	0,9%
Telelogic	19,13	30 000	573 860,00	18,70	561 000,00	-12 860,00	0,1%
TeliaSonera	54,27	110 000	5 969 441,00	60,50	6 655 000,00	626 809,00	1,7%
-avgår marknadsvärde utställd köption					-58 750,00		
Volvo B	92,02	50 000	4 601 180,00	108,50	5 425 000,00	823 820,00	1,4%
-avgår ber. fsg. omk.					-575 755,00		
Summa övr. bolag		1 272 200	88 967 815,00		114 575 245,00	25 607 430,00	29,6%
Fabege Cert 080312		10 000 000	9 889 643,00	99,13	9 912 800,00	23 157,00	2,6%
Whitebeam Multihedge	1032,48	2 905,6339	3 000 000,00	084,37	3 150 782,23	150 782,23	0,8%
Robur PM-fond MEGA	98,13	6 866,8886	673 868,01	100,18	687 924,90	14 056,89	0,2%
Summa övr. plac.		10 009 773	13 563 511,01		13 751 507,13	187 996,12	3,6%
						189 552 442,12	
Totalt innehav		12 672 973	192 054 545,01		381 606 987,13		
Likvida medel					5 593 311,79		1,4%
Skattekonto					62 193,00		
Fondlikvidfordran					46 734,00		
Upplupen ränta					17 388,59		
Fondförmögenhet brutto					387 326 614,51		100,0%
Fondlikvidskuld					-37 975,00		
Skatteskuld enligt bokslutet					-305 948,00		
Fondförmögenhet					386 982 691,51		
Avgår:							
Latent skatteskuld på värdeförändring					-53 074 683,27		
Latent skatteskuld på Periodiseringsfond					-10 059 453,00		
Fondförmögenhet efter latent skatteskuld					323 848 555,25		
Avrundningsbelopp					1 764,69		
Fondförmögenhet att fördela					323 850 319,94		
Antalet andelar		2 851,749					
Andelsvärde justerat med latent skatteskuld					113 562 kr		
Andelsvärde (= 1,061) justerat med latent skatteskuld					120 489 kr		
Förändring i kr sedan senaste årsskiftet					-20 558	kr	
Förändring i procent sedan senaste årsskiftet					-15,33	%	

RESULTATANDELSSTIFTELSEN KÄRVEN

Andelsvärde RÄNTEFOND 2007-12-31

<u>Värdepapper</u>	<u>G A V</u>	<u>Antal</u>	<u>Anskaffnings- värde</u>	<u>Dags- kurs</u>	<u>Dagsvärde</u>	<u>Värde- förändring</u>
Robur PM-f. MEGA	97,52	45 695,2180	4 456 155,03	100,18	4 577 746,94	121 591,91
Summa			4 456 155,03		4 577 746,94	121 591,91
Fondförmögenhet					4 577 746,94	
Latent skatteskuld på värdeförändring						-34 045,73
Fondförmögenhet efter latent skatteskuld					4 543 701,20	
Avrundningsbelopp						40,51
Fondförmögenhet att fördela					4 543 741,71	
Antalet andelar			104,562			

Andelsvärde justerat med latent skatteskuld	43 455 kr
--	------------------

Ökning i kr sedan senaste årsskiftet	924 kr
Ökning i procent sedan senaste årsskiftet	2,17 %

Årets resultat kr -62 078 226:54 avräknas fondmedel.

Stockholm 2008-02-07

Sören Augustsson
Ordförande

Lars-Åke Pettersson

Per Ekström

Marie Larsson

Kent Wetterlund


Vår revisionsberättelse beträffande denna årsredovisning har avgivits den 9/4 2008.

Jan Palmqvist
Autkoriserad revisor

Mats-Håkan Hedin

Arets resultat kr -62 078 226:54 avräknas fondmedel.

Stockholm 2008-02-07




Sören Augustsson
Ordf.



Lars-Åke Pettersson



Per Ekström



Marie Larsson



Kent Wetterlund

Vår revisionsberättelse beträffande denna årsredovisning har avgivits den 9/4 2008.



Jan Palmqvist
Publiserad revisor



Mats-Håkan Hedin

REVISIONSBERÄTTELSE

Till styrelsen i Resultatandelsstiftelsen Kärven

Organisationsnummer 802401-1648


Vi har granskat årsredovisningen och bokföringen samt styrelsens förvaltning i Resultatandelsstiftelsen Kärven för år 2007. Det är styrelsen som har ansvaret för räkenskapshandlingarna och förvaltningen. Vårt ansvar är att uttala oss om årsredovisningen och förvaltningen på grundval av vår revision.

Revisionen har utförts i enlighet med god revisionssed i Sverige. Det innebär att vi planerat och genomfört revisionen för att med hög men inte absolut säkerhet försäkra oss om att årsredovisningen inte innehåller väsentliga felaktigheter. En revision innefattar att granska ett urval av underlagen för belopp och annan information i räkenskapshandlingarna. I en revision ingår också att pröva redovisningsprinciperna och styrelsens tillämpning av dem samt att bedöma de betydelsefulla uppskattningar som styrelsen gjort när den upprättat årsredovisningen samt att utvärdera den samlade informationen i årsredovisningen. Vi har granskat väsentliga beslut, åtgärder och förhållanden i stiftelsen för att kunna bedöma om någon styrelseledamot är ersättningskyldig mot stiftelsen, om skäl för entledigande föreligger eller om styrelseledamot på annat sätt handlat i strid med stiftelselagen eller stadgarna. Vi anser att vår revision ger oss rimlig grund för våra uttalanden nedan.

Årsredovisningen har upprättats i enlighet med årsredovisningslagen och ger därmed en rättvisande bild av stiftelsens resultat och ställning i enlighet med god redovisningssed i Sverige. Förvaltningsberättelsen är förenlig med årsredovisningens övriga delar.

Styrelseledamöterna har inte handlat i strid med stiftelselagen eller stadgarna.

Stockholm den 9 april 2008



Jan Palmqvist
Auktoriserad revisor



Mats-Håkan Hedin