

# RESULTATANDELSSTIFTELSEN KÄRVEN

## ÅRSREDOVISNING 2006

Styrelsen för Resultatandelsstiftelsen Kärven får med följande förvaltningsberättelse, resultat- och balansräkning avge redovisning för tiden 1 januari - 31 december 2006.

Organisationsnummer 802401-1648

## FÖRVALTNINGSBERÄTTELSE

Resultatandelsstiftelsen Kärven bildades 1995 med uppgift att förvalta de medel som tilldelades personalen i dåvarande Föreningsbanken. De tilldelade vinstandelsmedlen erhöles under åren 1996 och 1997 och placerades i enlighet med stadgarna, dvs. i aktier utgivna av banken.

Efter fusionen mellan Föreningsbanken AB och Sparbanken Sverige AB tillförs inte längre några medel till denna stiftelse.

Resultatandelsstiftelsen Kärven fortsätter att förvalta de erhållna medlen i enlighet med de i stadgarna fastlagda reglerna.

Antalet delägare i stiftelsen uppgick per 2006-12-31 till 3 330 st (2005-12-31: 3 412 st).

### Placeringsstrategi

Med beaktande av de placeringsregler som anges i stiftelseurkunden placeras avkastningen på aktieinnehavet huvudsak i aktier noterade på Stockholmsbörsens listor för Stora och Medelstora bolag.

För att ytterligare förbättra avkastningen används stundtals aktieinnehavet för utställande av köpoptioner eller för aktieutlåning.

Aktieinnehavet i Swedbank minskas successivt genom försäljning av aktier motsvarande värdet av det kommande årets utbetalningar och delvis för skattebetalningar.

### Andelsfördelning per anställd

Den som under 1995 eller 1996 var anställd i Föreningsbanken AB eller i dess dotterbolag, samt i övrigt uppfyllde villkoren i stadgarna, tilldelades andelar i stiftelsen. Andelsantalet beräknades utifrån kontrakterad arbetstid.

En heltidsanställd under 1995 och 1996 tilldelades för dessa åren totalt 21 421 kr vilket motsvarar 1,061 aktiefondandelar.

Under det år då en andelsinnehavare blir 59 år erbjuds möjligheten att begära konvertering av andelsvärdet till räntebaserade placeringar. Sådan konvertering sker vid det därpå kommande årsskiftet.

För att särskilja andelar som konverterats, från övriga andelar, används begreppen aktiefondandelar och räntefondandelar.

Aktiefondandelar avser placeringar i aktier och gäller de som ej konverterat sina andelar.

Räntefondandelar avser placeringar i räntebärande värdepapper och avser de konverterade andelarna.

Konvertering sker alltid med utgångspunkt från aktiefondandelsvärdet per årsskiftet. Vid konvertering sker omräkning av antal andelar och dess värde i Aktiefonden till motsvarande värde och antal andelar i Räntefonden.

### **Utbetalning och konvertering**

Det är andelshavaren blir 59 år eller andelshavaren erhåller någon form av pension erhålls möjlighet att begära utbetalning eller konvertering.

Under våren genomfördes utbetalningar till 172 andelshavare med 9 578 kkr. avseende aktiefondandelar och med 352 kkr. avseende räntefondandelar. För år 2005 var motsvarande siffror 178 andelshavare med 8 739 kkr. avseende aktiefondandelar och med 40 kkr. avseende räntefondandelar.

Konvertering av aktiefondandelar till räntefondandelar gjordes av 12 andelshavare med 11,622 aktiefondandelar motsvarande ett värde om 1 337 kkr. Föregående år hade 16 andelshavare begärt konvertering med 13,620 aktiefondandelar motsvarande ett värde om 1 211 kkr.

Under år 2007 kommer utbetalning att ske till 226 andelshavare av 105,606 aktiefondandelar och av 23,533 räntefondandelar. Totalt uppgår dessa utbetalningar till 15 113 kkr. varav 1 001 kkr. avser räntefondandelar. Utbetalningar verkställs i mars 2007 med värdet per 31 december 2006 som beräkningsgrund.

Konvertering har begärts av 22 andelshavare med 18,818 aktiefondandelar. Konvertering sker till det andelsvärde som gällde per 31 december 2006.

Under år 2006 erbjöds de andelshavare som föddes 1947 att begära utbetalning. Av dessa 156 andelshavare begärde 58 utbetalning och 7 begärde konvertering.

### **Förändringar av andelar**

Antalet andelar har under det gångna året förändrats enligt följande:

	<b>Aktiefondandelar</b>	<b>Räntefondandelar</b>
Vid årets början	3 071,119	45,256
Konvertering	-11,622	31,910
Utbetalningar	-83,278	-8,415
<b>Vid årets slut</b>	<b>2976,219</b>	<b>68,751</b>

Andelshavareförteckning bilägges årsredovisningen.

### **Värderingsprinciper vid framräkning av andelsvärden**

Inför månadsskiften, utbetalningar, konverteringar och vid andelshavares dödsfall ska andelsvärden beräknas. Vid dessa beräkningar tillämpas följande värderingsprinciper:

- Aktier och aktieliknande instrument enligt senaste betalkurs eller om sådan saknas används senast fastställda köpkurs;
- Fonder till dagsaktuellt värde;
- Strukturerade produkter med garanterad avkastning och räntebärande värdepapper till anskaffningsvärdet jämte upplupen garanterad ränta;
- Bankmedel till nominellt belopp jämte upplupen ränta;

- Vidare beaktas beräknade försäljningsomkostnader, årets beräknade skatter, den latent skatteskulden på värdeökning och på periodiseringsfonder samt budgeterade omkostnader periodiseras.

### Värdeutvecklingen

Under 2006 har andelsvärdet för aktiefondandelar ökat med 21,5 procent (efter latent skatt).

Den svenska börsen ökade under samma tid med 23,6 procent.

Ökningen för räntefondandelen var under året 1,58 procent (efter latent skatt).

Andelsvärdet per 31 december 2006 uppgick till 134 120 kr för aktiefondandelen och till 42 531 kr för räntefondandelen (i båda fall efter latent skatt).

En anställd som arbetat heltid i banken under åren 1995 och 1996 har 1,061 andelar i aktiefonden. Värdet av dessa andelar var 142 301 kr vid årsskiftet.

Det är det högsta andelsvärdet som noterats vid något månadsskifte under hela stiftelsens verksamhet.

För de andelshavare som valt att konvertera så har dessa medel varit placerade i Robur Penningmarknadsfond MEGA. Genom det låga ränteläge som varit under året har avkastningen efter skatt uppgått till 1,58% (1,27%).

### Den månatliga utvecklingen av andelsvärdet

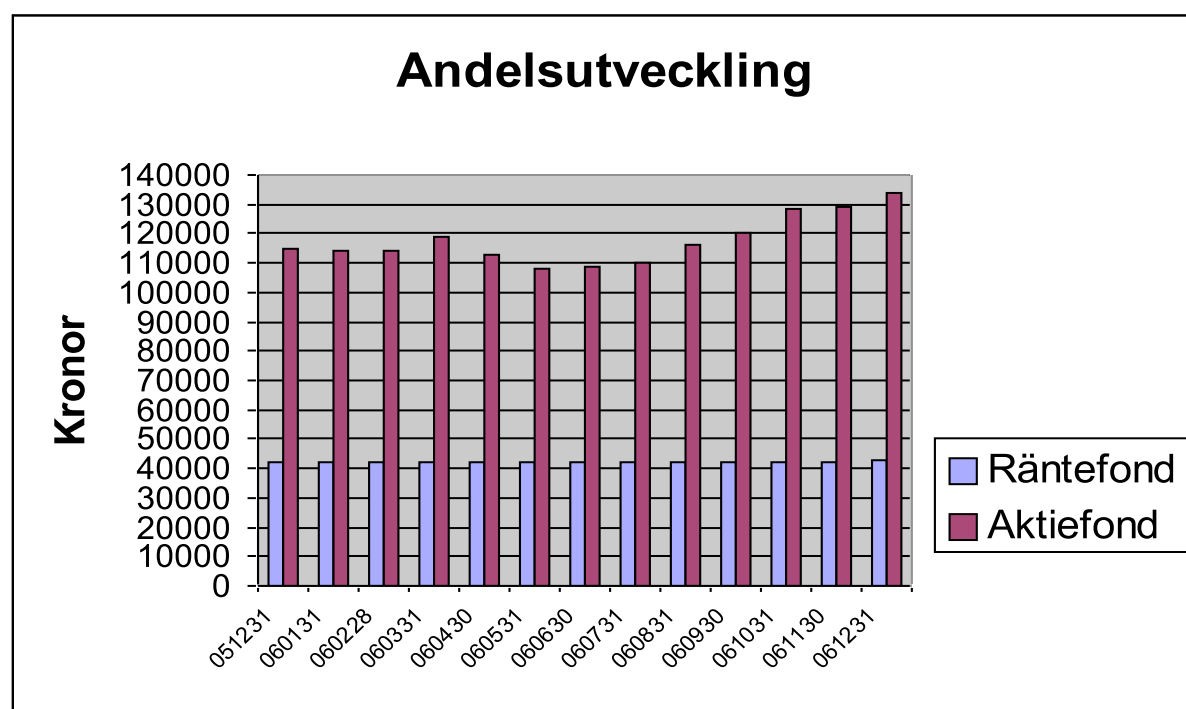
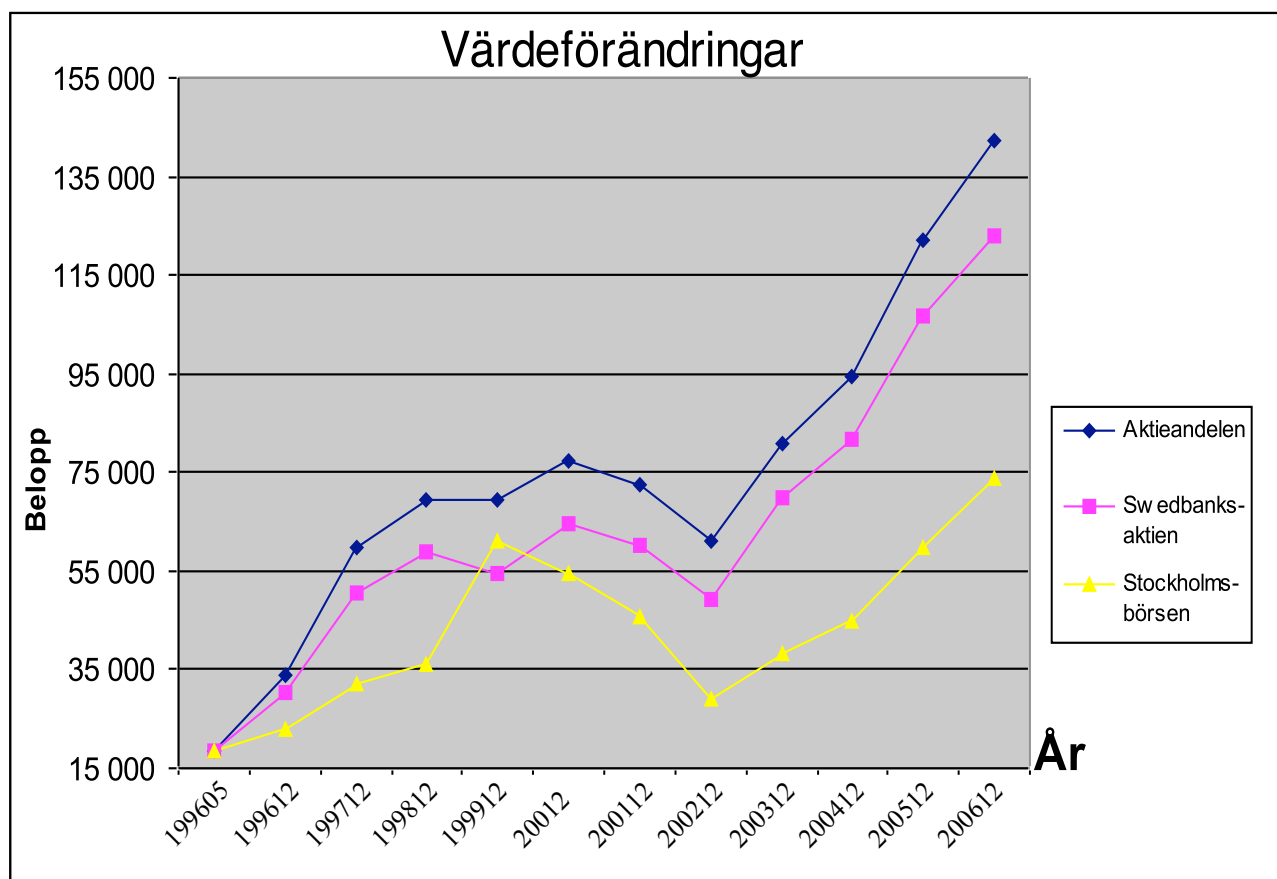


Diagram som visar utvecklingen av aktieandelsvärdet i jämförelse med Swedbanksaktien och Stockholmsbörsen\*).



\*) Diagrammet visar den verkliga värdeutvecklingen jämfört med motsvarande placering av ursprungligt belopp i Swedbanksaktie alternativt en indexbaserad aktieplacering.

### **Ekonomi**

I likhet med tidigare år har stiftelsen till viss del placerat en del av likviditeten på räntemarknaden för att ytterligare förbättra avkastningen.

Viss aktieutlåning via Swedbank Markets har också skett. Avkastningen härav har under året uppgått till 56 kkr. (84 kkr.). Under det gångna året har stiftelsen åter ställt ut köpoptioner. Premieintäkten för detta uppgick till 244 kkr.

Nettoresultatet av årets realisationsvinster och realisationsförluster har ökat kraftigt till 22 248 kkr. (12 797 kkr.). Även årets utdelningar har ökat och uppgick till 13 680 kkr. (12 025 kkr.).

Administrationskostnaderna har minskat med 17 kkr. till 188 kkr. Stiftelsens förvaltningskostnaderna får anses som låga i förhållande till den förvaltade egendomens storlek. Stiftelsens kostnader uppgår till mindre än 0,04 procent av balansomslutningen.

## **Förvaltning**

Stiftelsens styrelse har utsett ett placeringsråd bestående av tre ledamöter. Placeringsrådet genomför de av styrelsen beslutade placeringarna inom ramen för det fastställda placeringsreglementet. Stiftelsens kundansvarige hos Swedbank deltar också i styrelsens och placeringsrådets placeringsdiskussioner.

## **Redovisningsprinciper**

Redovisningen sker i enlighet med Årsredovisningslagen. Värderingen av stiftelsens innehav av aktier till aktuellt marknadsvärde med avdrag för beräknade försäljningsomkostnader. Övriga värdepapper upptas till marknadsvärde samt upplupen garanterad ränta. Aktie- och räntefonder värderas till marknadsvärde. Mellanskillnaden mellan anskaffningsvärden och marknadsvärden redovisas som orealiserad värdeökning i resultaträkningen. Reservering för uppskjuten skatt på detta belopp redovisas i balansräkningen.

## **Information**

Samtliga andelshavare erhöll i början av 2006 ett årsbesked med uppgift om antalet andelar och dess värde samt i förekommande fall uppgift om utbetalt belopp. Andelshavare som under år 2006 uppnådde 59 års ålder erhöll dessutom formulär för begäran av utbetalning eller konvertering.

## **Hemsida**

Stiftelsen har en egen hemsida [www.karven.se](http://www.karven.se). Här finns förutom månadsvis uppdatering av andelsvärden även stadgar, utbetalningsregler och blanketter för att begära utbetalning, konvertering eller adressändring. Det är stiftelsens ambition att fortlöpande utveckla hemsidan så att den ger fullgod information till andelshavarna.

## **Stiftelsens mål**

Stiftelsens och styrelsens mål är att, inom ramen för stiftelsens placeringsregler, på bästa möjliga sätt fortsätta förvalta de medel som tillförts stiftelsen. Förvaltningen sker med långsiktig inriktning så att andelshavarna ska ha möjlighet att planera sina framtida utbetalningar från stiftelsen, som en del av inkomsterna från sextio års ålder alternativt pensionstillfället.

## **Stiftelsens styrelse**

Stiftelsens styrelse utses av Finansförbundets koncernklubb i Swedbank AB. Styrelsen har utgjorts av följande personer:

Sören Augustsson, ordförande  
Lars-Åke Pettersson, vice ordf.  
Per Ekström, ledamot  
Eva Jouper, ledamot

Swedbank Karlstad  
Swedbank Markets Stockholm  
Swedbank Stockholm  
Swedbank Örebro

Kent Wetterlund, ledamot	Swedbank Stockholm
Cathrine Persson, suppleant för Sören Augustsson	Swedbank Örebro
Magnus Pallin, suppleant för Lars-Åke Pettersson	Swedbank Sollefteå
Marianne Jonasson, suppleant för Per Ekström	Swedbank Landskrona
Ebbe Krantz, suppleant för Eva Jouper	Swedbank Stockholm
Eva-Lena Carlsbogård, suppleant för Kent Wetterlund	Swedbank Kungälv

Styrelsen har under 2006 haft fem protokollförda sammanträden varav ett per telefon.

Stiftelsens administration och ekonomi handläggs av Ingemar Gottfridsson.

### **Stiftelsens revisorer**

Utsedda av Swedbanks AB koncernstyrelse:

Jan Palmqvist, revisor	Deloitte
Jan Larsson, revisorssuppleant	Deloitte

Utsedda av Finansförbundets koncernklubb i Swedbank AB:

Christina Nordquist, revisor	Swedbank Stockholm
Mats-Håkan Hedin, revisorssuppleant	Swedbank Östersund

Beträffande femårsöversikt, årets resultat, balansräkning per 2006-12-31 och aktuell innehavsförteckning hänvisas till följande sidor.

## RESULTATANDELSSTIFTELSEN KÄRVEN

Org. nr 802401-1648	2006	2005	2004	2003	2002
Antal aktier i Swedbank	1 447 000	1 522 000	1 580 000	1 640 000	1 680 000
Aktiekursen Swedbank 31 dec.	248,50 kr	216,50 kr	165,50 kr	141,50 kr	103,00 kr
Marknadsvärdet Swedbank 31 dec.	359 579 500 kr	329 513 000 kr	261 490 000 kr	232 060 000 kr	173 040 000 kr
Markn. värde övriga placeringar	121 019 092 kr	100 668 166 kr	73 351 820 kr	53 014 362 kr	35 283 017 kr
Marknadsvärde totala placeringar	480 598 592 kr	430 181 166 kr	334 841 820 kr	285 074 362 kr	208 323 017 kr
Likvida medel	16 064 018 kr	4 133 205 kr	5 287 829 kr	9 541 856 kr	8 556 705 kr
Swedbankaktiens andel av tot. plac. + likv. medel	0,724	0,759	0,769	78.8%	0,798
Förvaltningskostn. i procent av tot. m.värd	0,00038	0,00047	0,00052	0,00054	0,00088
Erhållna utdelningar	13 680 kkr.	12 025 kkr.	10 665 kkr.	10 474 kkr.	10 512 kkr.
Nettores. Realiserade värdepapper	22 248 kkr.	12 797 kkr.	11 646 kkr.	2 581 kkr.	-472 kkr.
Utbetalda aktiefondandelar	83,278	98,255	69,316	67,587	59,735
Utbetalda räntefondandelar	8,415	0,976	0,827	0,378	0,832
Utbetalt belopp	9 930 kkr.	8 779 kkr.	5 317 kkr.	3 917 kkr.	4 125 kkr.
Konvertering av aktiefondandelar	11,622	13,620	6,626	2,751	0,561
Andelsvärde Aktiefond	134 120 kr	115 004 kr	88 944 kr	76 218 kr	57 727 kr
Andelsvärde Räntefond	42 531 kr	41 880 kr	41 357 kr	40 738 kr	39 742 kr
Aktiefondförmögenhet efter lat skatteskuld	397 135 kkr.	353 192 kkr.	283 108 kkr.	248 388 kkr.	192 173 kkr.
Räntefondförmögenhet efter latent skatt	2 924 kkr.	1 895 kkr.	700 kkr.	219 kkr.	70 kkr.
Antalet aktiefondandelar	2 976,22	3 071,119	3 182,994	3 258,936	3 328,987
Antalet räntefondandelar	68,751	45,256	16,938	5,369	1,750
Antalet andelshavare	3 330	3 412	3 517	3 590	3 663

# RESULTATANDELSSTIFTELSEN KÄRVEN

Org nr 802401-1648

## RESULTATRÄKNING

(Kr)		<u>2006</u>	<u>2005</u>
<b>AVKASTNING PÅ STIFTELSENS MEDEL</b>			
Utdelning aktier	Not 1	13 679 968,00	12 025 075,28
Ränteintäkter	Not 2	440 228,43	380 862,02
Optionspremier	Not 3	243 866,00	-
Nettoresultat av realiserade värdepapper	Not 4	<u>22 247 618,39</u>	<u>12 797 022,30</u>
<b>Summa avkastning på stiftelsens medel</b>		<b>36 611 680,82</b>	<b>25 202 959,60</b>
<b>RÖRELSEKOSTNADER</b>			
Förvaltningskostnader	Not 5	-187 801,58	-205 485,45
Räntekostnader	Not 6	<u>-22 792,00</u>	<u>-</u>
<b>Summa rörelsekostnader</b>		<b>-210 593,58</b>	<b>-205 485,45</b>
<b>Nettoavkastning på stiftelsens medel</b>		<b>36 401 087,24</b>	<b>24 997 474,15</b>
Orealiserad värdeökning på värdepapper	Not 7	43 587 723,69	255 755 041,67
<b>Resultat före bokslutsdispositioner och skatt</b>		<b>79 988 810,93</b>	<b>280 752 515,82</b>
<b>BOKSLUTSDISPOSITIONER</b>			
Upplösning av Periodiseringsfond	Not 8	2 668 000,00	2 719 000,00
Avsättning till Periodiseringsfond		<u>-9 772 464,00</u>	<u>-6 930 117,00</u>
<b>Summa bokslutsdispositioner</b>		<b>-7 104 464,00</b>	<b>-4 211 117,00</b>
<b>Resultat före skatt</b>		<b>72 884 346,93</b>	<b>276 541 398,82</b>
Skatt	Not 9	-21 165 300,00	-78 101 297,00
- varav 12 204 563 kr (71 611 411 kr) utgör uppskjuten skatt på realiserad värdeökning			
<b>Resultat efter skatt</b>		<b>51 719 046,93</b>	<b>198 440 101,82</b>



# RESULTATANDELSSTIFTELSEN KÄRVEN

Org. nr 802401-1648

## BALANSRÄKNING

(Kr)		<u>2006-12-31</u>	<u>2005-12-31</u>
<b>TILLGÅNGAR</b>			
<b>Omsättningstillgångar</b>			
<b>Kortfristiga fordringar</b>			
Upplupna intäkter	Not 10	103 020,03	18 333,00
<b>Summa kortfristiga fordringar</b>		<b>103 020,03</b>	<b>18 333,00</b>
<b>Kortfristiga placeringar</b>			
Aktier i Swedbank AB	Not 11	357 781 602,00	327 865 435,00
Övrigt aktieinnehav	Not 12	99 315 677,00	84 548 632,50
Övriga värdepapper	Not 13	19 085 039,00	14 542 971,47
Räntefonder	Not 14	4 898 662,74	3 038 061,83
<b>Summa kortfristiga placeringar</b>		<b>481 080 980,74</b>	<b>429 995 100,80</b>
<b>Kassa och bank</b>	Not 15	<b>16 064 340,22</b>	<b>4 133 205,26</b>
<b>Summa tillgångar</b>		<b>497 248 340,99</b>	<b>434 146 639,06</b>
<b>SKULDER OCH EGET KAPITAL</b>			
<b>Skuld till andelshavare</b>			
Fondmedel netto	Not 16	328 054 919,06	139 544 539,24
Årets resultat		51 719 046,93	198 440 101,82
<b>Summa skuld till andelshavare</b>		<b>379 773 965,99</b>	<b>337 984 641,06</b>
<b>Obeskattade reserver</b>			
Periodiseringsfond	Not 17	30 857 670,00	23 753 206,00
<b>Summa obeskattade reserver</b>		<b>30 857 670,00</b>	<b>23 753 206,00</b>
<b>Långfristiga Skulder</b>			
Uppskjuten skatt på orealiserad värdeökning	Not 18	83 815 974,00	71 611 411,00
<b>Summa långfristiga skulder</b>		<b>83 815 974,00</b>	<b>71 611 411,00</b>
<b>Kortfristiga Skulder</b>			
Skatteskuld	Not 19	2 800 731,00	797 381,00
<b>Summa kortfristiga skulder</b>		<b>2 800 731,00</b>	<b>797 381,00</b>
<b>Summa skulder och eget kapital</b>		<b>497 248 340,99</b>	<b>434 146 639,06</b>

# RESULTATANDELSSTIFTELSEN KÄRVEN

Org. nr 802401-1648

## NOTER TILL RESULTATRÄKNING

(Kr)	<u>2006</u>	<u>2005</u>
<b><u>Not 1 Utdelning aktier</u></b>		
Swedbank A	11 415 000,00	10 270 000,00
Atlas Copco B	85 000,00	-
Bilia A	160 000,00	187 500,00
Ericson B	157 500,00	87 500,00
Getinge B	60 000,00	-
Hennes & Mauritz B	190 000,00	120 000,00
Holmen B	-	100 000,00
Investor B	350 000,00	168 750,00
Kinnevik B	160 000,00	25 000,00
New Wave Group B	45 000,00	-
Nolato B	-	70 000,00
SCA B	165 000,00	105 000,00
Scania B	150 000,00	75 000,00
Securitas B	122 500,00	-
Skanska B	162 500,00	160 000,00
SKF B	80 000,00	60 000,00
SSAB A	-	112 500,00
TeliaSonera	-	120 000,00
Trelleborg B	-	125 000,00
Volvo B	167 500,00	125 000,00
AstraZeneca	161 600,00	33 222,20
Autoliv Inc. SDB	48 368,00	80 603,08
<b>Summa utdelning aktier</b>	<b>13 679 968,00</b>	<b>12 025 075,28</b>
<b><u>Not 2 Ränteintäkter</u></b>		
Ränteintäkt Bankmedel	138 294,11	99 186,83
Ränteintäkt Skattekonto	7 452,00	1 560,00
Ränteintäkt Räntebärande Värdepapper	155 009,00	41 301,00
Ränteintäkt Aktieutlåning	56 065,08	84 143,06
Ränteintäkt Övrigt	1 438,99	-
Utdelning Robur Penningm. fond MEGA	-	72 171,13
Ränta FSB SPAX Spec. 55 Lån 304	64 167,00	82 500,00
Realisationsvinst Robur Penningm. Fond MEGA	17 802,25	-
<b>Summa ränteintäkter</b>	<b>440 228,43</b>	<b>380 862,02</b>
<b><u>Not 3 Erhållna optionspremier</u></b>		
Premier för utställda köpoptioner	243 866,00	-
<b>Summa erhållna optionspremier</b>	<b>243 866,00</b>	-
	<u>2006</u>	<u>2005</u>

**Not 4 Nettoresultat realiserade värdepapper**

Swedbank A	13 983 304,00	8 917 768,00
AstraZeneca	192 714,00	-
Atlas Copco B	300 846,00	-
Atlas Copco B	801 293,00	-
Autoliv Inc. SDB	1 401 126,00	-
Bilia A	-61 462,00	129 030,00
Boliden	638 450,00	-
Cardo	-613 359,00	-
Catena	848 849,00	-
Hemtex	414 893,00	-
Holmen B	-	-55 660,00
Intellecta B	-26 798,00	-
Invik B	-	-2 169,00
Kinnevik B	1 354 296,00	-13 758,00
Metro SDB A	-	-246 638,00
Nobia	-	1 183 016,00
Nolato B	-	68 940,00
Ratos B	-	478 881,00
SCA B	246 486,00	-
Scania B	1 712 659,00	115 713,00
Securitas B	92 729,00	-
Securitas Directs B	314 884,00	-
Securitas System B	132 305,00	-
Skanska B	202 370,00	369 767,00
SKF Inlösenaktie 2	-	23 169,00
SSAB A	-	741 622,00
SSAB Inlösenaktie	-	271 084,00
TeliaSonera	355 700,00	605 520,00
TeliaSonera	-	-4 145,00
TeliaSonera Inlösenaktie	-	-2 270,00
Trelleborg B	-	453 440,00
WM-data B	-	-88 781,00
FSB Aktiebevis Bioteknik	-	-269 609,00
FSPA Special Spax 55	-182 250,00	-
Robur Svensk Aktieportfölj	-	93 470,30
Robur Access Hedge	138 583,39	28 632,00
<b>Summa nettores. realiserade värdepapper</b>	<b>22 247 618,39</b>	<b>12 797 022,30</b>

**Not 5 Förvaltningskostnader**

	<b>2006</b>	<b>2005</b>
Arvoden och traktamenten styrelsen	-48 180,00	-56 262,00
Arvode Administration	-40 000,00	-40 000,00
Sociala avgifter	-29 626,00	-31 959,00
Reseersättningar och resekostnader	-30 107,00	-23 675,00
Logikostnader	-18 222,00	-16 680,00
Webbkostnader	-9 611,00	-22 049,00
Övriga kostnader	-6 625,58	-9 307,45
Ej avdragsgilla kostnader	-5 430,00	-5 553,00
<b>Summa förvaltningskostnader</b>	<b>-187 801,58</b>	<b>-205 485,45</b>

**Not 6 Räntekostnader**

Räntekostnad Skattekonto	-22 792,00	-
<b>Summa räntekostnader</b>	<b>-22 792,00</b>	<b>-</b>

<b><u>Not 7 Orealiserad värdeökning på värdepapper</u></b>	<b>2006</b>	<b>2005</b>
Marknadsvärde på aktier i Swedbank AB	357 781 602,00	327 865 435,00
Avgår anskaffningsvärde	-93 127 379,00	-97 954 379,00
Marknadsvärde på övrigt aktieinnehav	99 315 677,00	84 548 632,50
Avgår anskaffningsvärde	-64 722 789,00	-58 719 422,00
Marknadsvärde på övriga värdepapper	19 085 039,00	14 542 971,47
Avgår anskaffningsvärde	-18 998 074,00	-14 494 087,00
Marknadsvärde Räntefonder	4 898 662,74	3 038 061,83
Avgår anskaffningsvärde	-4 889 973,38	-3 072 171,13
Summa orealiserade värdeökning på värdepapper	299 342 765,36	255 755 041,67
<b>Summa orealiserad värdeökning innevarande år</b>	<b>43 587 723,69</b>	

#### **Not 8 Upplösning och avsättning till Periodiseringsfond**

Resultat före bokslutsdispositioner och skatter	36 401 087,24	24 997 474,15
Återföring av Periodiseringsfond	2 668 000,00	2 719 000,00
<b>Redovisat resultat före årets avsättning och skatter</b>	<b>39 069 087,24</b>	<b>27 716 474,15</b>
Ej skattepliktig ränteintäkt Skattekonto	-7 452,00	-1 560,00
Ej avdragsgilla kostnader	5 430,00	5 553,00
Ej avdragsgill ränta Skattekonto	22 792,00	-
<b>Underlag för beräkning av årets avsättning</b>	<b>39 089 857,24</b>	<b>27 720 467,15</b>
<b>Avsättning till Periodiseringsfond (Max 25%)</b>	<b>9 772 464</b>	<b>6 930 117</b>

#### **Not 9 Skatt**

##### **Inkomstskatt**

Resultat före skatt	72 884 347	276 541 399
Tillkommer ej avdragsgill kostnad	5 430	5 553
Räntenetto Skattekonto ej skattepliktigt	15 340	-1 560
Resultat att beskatta	72 905 117	276 545 392
<b>Skatt på Årets Resultat (28%)</b>	<b>20 413 432,74</b>	<b>77 432 709,71</b>

##### **Förmögenhetsskatt**

Deklarationsvärden Värdepappersinnehav	381 691 584	338 430 328
Bankmedel	16 064 018	4 117 544
Behållning Skattekontot	322	15 661
Skatteskuld Prel. F-skatt period 12	-557 281	-520 075
Ej inbetald källskatt och arbetsgivareavgift	-	-37 695
Avgår grundavdrag	-25 000	-25 000
Förmögenhet att beskatta	397 173 643	341 980 763
<b>Skatt på Förmögenheten (0,15%)</b>	<b>595 760,46</b>	<b>512 971,44</b>

##### **Skatt avseende schablonränta Periodiseringsfonder**

Vid årets ingång på Periodiseringsfonder avsatta medel	23 753 206,00	19 542 089,00
Schablonränta 72% av statslåneräntan 2005-11-30 (3,26%)	557 535,25	555 777,01
Schablonränta att beskatta	557 535	555 777
<b>Skatt på Schablonräntan (28%)</b>	<b>156 109,87</b>	<b>155 617,56</b>

Inkomstskatt	-20 413 432,00	-77 432 709,00
Förmögenhetsskatt	-595 760,00	-512 971,00
Schablonränteskatt Periodiseringsfonder	-156 109,00	-155 617,00
<b>Summa skatter</b>	<b>-21 165 301,00</b>	<b>-78 101 297,00</b>
Tillkommer tidigare års för mycket inbetalda skatt	1,00	
<b>Summa skatter innevarande år</b>	<b>-21 165 300,00</b>	<b>-78 101 297,00</b>

# RESULTATANDELSTIFTELSEN KÄRVEN

Org. nr 802401-1648

## NOTER TILL BALANSRÄKNING

(Kr)	<u>2006-12-31</u>	<u>2005-12-31</u>
<b><u>Not 10 Upplupna Intäkter</u></b>		
Ränta Aktieutlåning	5 726,03	-
Ränta Räntebärande Instrument	97 294,00	18 333,00
<b>Summa upplupna intäkter</b>	<b>103 020,03</b>	<b>18 333,00</b>

<b><u>Not 11 Aktier i Swedbank</u></b>	<u>2006-12-31</u>	<u>2006-12-31</u>	<u>2006-12-31</u>	<u>2006-12-31</u>
	<u>Antal aktier</u>	<u>Anskaffn. värde</u>	<u>Marknadsvärde</u>	<u>Deklarationsv.</u>
Swedbank A	1 447 000	93 127 379	359 579 500	287 663 600
Avgår beräkn. försäljningsomk.			-1 797 898	
<b>Summa aktier i Swedbank</b>	<b>1 447 000</b>	<b>93 127 379</b>	<b>357 781 602</b>	<b>287 663 600</b>
	<u>2005-12-31</u>	<u>2005-12-31</u>	<u>2005-12-31</u>	<u>2005-12-31</u>
	<u>Antal aktier</u>	<u>Anskaffn värde</u>	<u>Marknadsvärde</u>	<u>Deklarationsv.</u>
Swedbank A	1 522 000	97 954 379	329 513 000	263 610 400
Avgår beräkn. försäljningsomk.			-1 647 565	
<b>Summa aktier i Swedbank</b>	<b>1 522 000</b>	<b>97 954 379</b>	<b>327 865 435</b>	<b>263 610 400</b>

<b><u>Not 12 Övrigt aktieinnehav</u></b>	<u>2006-12-31</u>	<u>2006-12-31</u>	<u>2006-12-31</u>	<u>2006-12-31</u>
	<u>Antal aktier</u>	<u>Anskaffn värde</u>	<u>Marknadsvärde</u>	<u>Deklarationsv.</u>
AstraZeneca (Utst. köpoption finns)	20 000	7 316 616	7 340 000	5 875 500
Atlas Copco B	20 000	2 479 234	4 440 000	3 488 000
Ericsson B	350 000	3 844 645	9 677 500	7 728 000
Getinge B	50 000	5 701 380	7 675 000	6 140 000
Hennes & Mauritz B (Utst. köpopt finns)	20 000	3 317 678	6 870 000	5 448 500
Investor B	100 000	8 316 206	16 800 000	13 200 000
Kinnevik B	50 000	2 875 826	5 750 000	0
New Wave Group B	65 000	4 940 373	5 021 250	0
Ratos B	50 000	6 956 766	8 125 000	6 440 000
Sandvik	50 000	4 177 088	4 975 000	3 940 000
SCA B (Utställd köpoption finns)	15 000	3 168 762	5 308 500	4 212 000
Skanska B	25 000	2 057 127	3 375 000	2 655 000
SKF B	40 000	3 700 123	5 060 000	4 048 000
Volvo B (Utställd köpoption finns)	20 000	5 870 965	9 397 500	7 495 500
Avgår beräkn. försäljningsomk.			-499 073	
<b>Summa övrigt aktieinnehav</b>	<b>875 000</b>	<b>64 722 789</b>	<b>99 315 677</b>	<b>70 670 500</b>

	<u>2005-12-31</u>	<u>2005-12-31</u>	<u>2005-12-31</u>	<u>2005-12-31</u>
	<u>Antal aktier</u>	<u>Anskaffn värde</u>	<u>Marknadsvärde</u>	<u>Deklarationsv.</u>
AstraZeneca	15 000	4 889 760	5 827 500	4 638 000
Atlas Copco A	35 000	4 338 660	5 547 500	4 382 000
Autoliv Inc SDB	10 000	2 834 586	3 590 000	2 872 000
Bilia A	20 000	1 978 879	2 990 000	2 344 000
Ericsson B	350 000	3 844 645	9 555 000	7 588 000
Getinge B	25 000	2 572 635	2 737 500	2 190 000
Hennes & Mauritz B	20 000	3 317 678	5 400 000	4 264 000
Intellecta A	50 000	2 058 452	2 100 000	0
Investor B	100 000	8 316 206	13 900 000	11 040 000
Kinnevik B	100 000	5 751 653	7 425 000	0
New Wave Group B	30 000	1 931 355	2 640 000	0
SCA B	18 000	3 802 512	5 346 000	4 262 400
Scania B	10 000	2 557 983	2 875 000	2 292 000
Securitas B	25 000	2 962 413	3 300 000	2 630 000
Skanska B	30 000	2 468 527	3 630 000	2 892 000
SKF B	20 000	1 140 013	2 230 000	1 760 000
TeliaSonera	50 000	1 814 950	2 135 000	1 704 000
Volvo B	10 000	2 138 515	3 745 000	2 996 000
Avgår beräkn. försäljningsomk.			-424 868	
<b>Summa övrigt aktieinnehav</b>	<b>918 000</b>	<b>58 719 422</b>	<b>84 548 633</b>	<b>57 854 400</b>

**Specifikation utställda köpoptioner per 2006-12-31**

	<u>2006-12-31</u>	<u>2006-12-31</u>
	<u>Marknadsvärde</u>	<u>Deklarationsv.</u>
100 AstraZeneca 070316 450 kr	-10 000,00	-4 500,00
100 Hennes & Mauritz B 070316 370 kr	-50 000,00	-47 500,00
100 SCA B 070216 370 kr	-54 000,00	-48 000,00
100 Volvo B 070316 540 kr	-32 500,00	-16 000,00

Marknadsvärden och deklarationsvärden har avräknats i respektive aktie ovan.

**Not 13 Övriga värdepapper**

	<u>2006-12-31</u>	<u>2006-12-31</u>	<u>2006-12-31</u>	<u>2006-12-31</u>
	<u>Antal/Nom.</u>	<u>Anskaffn värde</u>	<u>Marknadsvärde</u>	<u>Deklarationsv.</u>
DK Syd 8% 120629 nr 101	5 000 000	5 075 000	5 076 500	5 073 000
Toyota 070319 Cert	11 000 000	10 923 074	10 925 888	10 919 700
Whitebeam Hedge	2 901	3 000 000	3 082 651	2 466 121
<b>Summa övriga värdepapper</b>	<b>16 002 901</b>	<b>18 998 074</b>	<b>19 085 039</b>	<b>18 458 821</b>

	<u>2005-12-31</u>	<u>2005-12-31</u>	<u>2005-12-31</u>	<u>2005-12-31</u>
	<u>Antal/Nom.</u>	<u>Anskaffn värde</u>	<u>Marknadsvärde</u>	<u>Deklarationsv.</u>
FSB SPAX Spec 55 lån nr 304	1 500 000	1 507 500	1 507 500	1 507 500
Robur Access Hedge	20 134	2 028 632	2 076 214	1 660 971
Whitebeam Hedge	982	1 000 000	1 001 302	801 041
Boliden AB Certifikat	10 000 000	9 957 955	9 957 955	9 957 955
<b>Summa övriga värdepapper</b>	<b>11 521 116</b>	<b>14 494 087</b>	<b>14 542 971</b>	<b>13 927 467</b>

**Not 14 Räntefonder**

	<u>2006-12-31</u>	<u>2006-12-31</u>	<u>2006-12-31</u>	<u>2006-12-31</u>
	<u>Antal andelar</u>	<u>Anskaffn värde</u>	<u>Marknadsvärde</u>	<u>Deklarationsv.</u>
Robur Penningm.fond MEGA	50 166	4 889 973,38	4 898 662,74	4 898 663
<b>Summa räntefonder</b>	<b>50 166</b>	<b>4 889 973,38</b>	<b>4 898 662,74</b>	<b>4 898 663</b>

	<u>2005-12-31</u>	<u>2005-12-31</u>	<u>2005-12-31</u>	<u>2005-12-31</u>
	<u>Antal andelar</u>	<u>Anskaffn värde</u>	<u>Marknadsvärde</u>	<u>Deklarationsv.</u>
Robur Penningm.fond MEGA	30 900	3 072 171,13	3 038 061,83	3 038 061
<b>Summa räntefonder</b>	<b>30 900</b>	<b>3 072 171,13</b>	<b>3 038 061,83</b>	<b>3 038 061</b>

	<u>2006-12-31</u>	<u>2005-12-31</u>
<b>Not 15 Kassa och bank</b>		
Penningmarknadskonto	16 064 018,22	4 117 544,26
Skattekonto	322,00	15 661,00
<b>Summa kassa och bank</b>	<b>16 064 340,22</b>	<b>4 133 205,26</b>

<u>Not 16 Skuld till andelshavare</u>	<u>Fondmedel netto</u>	<u>Balanserat resultat</u>	<u>Årets resultat</u>
Vid årets ingång enl. fastställd balansräkn.	139 544 539,24	-	198 440 101,82
Utbetalningar under året	-9 929 722,00		
Omföring årets resultat	198 440 101,82		-198 440 101,82
Stiftelsens årsresultat			51 719 046,93
<b>Vid årets utgång</b>	<b>328 054 919,06</b>	<b>-</b>	<b>51 719 046,93</b>

<u>Specifikation av utbetalningar</u>	<u>2006-12-31</u>	<u>2005-12-31</u>
Utbetalt belopp efter skatt	-6 950 806,00	-6 145 689,00
Innehållen och inbetald källskatt	-2 978 916,00	-2 633 888,00
<b>Summa utbetalningar under året</b>	<b>-9 929 722,00</b>	<b>-8 779 577,00</b>

<u>Not 17 Periodiseringsfond</u>	<u>2006-12-31</u>	<u>2005-12-31</u>
Avsättning Taxeringsåret 2001	-	2 668 000,00
Avsättning Taxeringsåret 2002	2 846 000,00	2 846 000,00
Avsättning Taxeringsåret 2003	1 478 845,00	1 478 845,00
Avsättning Taxeringsåret 2004	7 213 828,00	7 213 828,00
Avsättning Taxeringsåret 2005	2 616 416,00	2 616 416,00
Avsättning Taxeringsåret 2006	6 930 117,00	6 930 117,00
Avsättning Taxeringsåret 2007	9 772 464,00	-
<b>Summa periodiseringsfonder</b>	<b>30 857 670,00</b>	<b>23 753 206,00</b>

<u>Not 18 Uppskjuten skatt på realiserad värdeökning</u>	<u>2006-12-31</u>	<u>2005-12-31</u>
Orealiserad värdeökning enligt not 7	299 342 765,36	255 755 041,67
Beräknad uppskjuten skatt (28%)	83 815 974,30	71 611 411,67
<b>Uppskjuten skatt att reservera</b>	<b>83 815 974</b>	<b>71 611 411</b>
<b>Årets förändring av uppskjuten skatt</b>	<b>12 204 563</b>	

<u>Not 19 Skatteskuld</u>		
Årets beräknade skatter enligt not 9	21 165 301,00	78 101 297,00
Under året inbetald F-skatt	-6 687 372,00	-6 240 900,00
Under året avdragen utländsk skatt	-29 916,00	-9 375,00
Reservering av uppskjuten skatt	-12 204 563,00	-71 611 411,00
<b>Årets beräknade skatteskuld</b>	<b>2 243 450,00</b>	<b>239 611,00</b>
Prel. skatteinbet period 12	557 281,00	520 075,00
Innehållen källskatt arvoden	-	18 106,00
Skuld Sociala avgifter	-	19 589,00
Skatteskuld inkomståret 2005 enligt ovan	2 243 450,00	239 611,00
<b>Summa skatteskuld</b>	<b>2 800 731,00</b>	<b>797 381,00</b>

# RESULTATANDELSSTIFTELSEN KÄRVEN

Org. nr 802401-1648

## Förändringar i värdepappersinnehavet 2006

### KORTFRISTIGA

#### PLACERINGAR

	<u>Händelse</u>	<u>Datum</u>	<u>Antal</u>	<u>Anskaffn v</u>	<u>UB Antal</u>	<u>UB ansk. v.</u>
<b>Aktier i Swedbank</b>		<b>G A V</b>				
Swedbank A	IB	60101	1 522 000	97 954 379		
	Fsg	61219	-20 000	-1 287 200		
	Fsg	61220	-20 000	-1 287 200		
	Fsg	61221	-20 000	-1 287 200		
	Fsg	61222	-15 000	-965 400	1 447 000	93 127 379
		64,36				

---

<b>Summa aktier i Swedbank</b>					<b>1 447 000</b>	<b>93 127 379</b>
--------------------------------	--	--	--	--	------------------	-------------------

---

### Övrigt aktieinnehav

AstraZeneca	IB	60101	15 000	4 889 760		
	Fsg	60110	-3 000	-977 940		
	Köp	60516	5 000	2 004 000		
	Köp	60911	3 000	1 400 796	20 000	7 316 616
		365,83				
Atlas Copco B	IB	60101	35 000	4 338 660		
	Fsg	60315	-5 000	-619 809		
	Fsg	60410	-10 000	-1 239 617	20 000	2 479 234
		123,96				
Autoliv Inc. SDB	IB	60101	10 000	2 834 586		
	Fsg	60516	-10 000	-2 834 586	0	0
Bilia A	IB	60101	20 000	1 978 879		
	Till Catena	60424		0		
	Fsg	60911	-20 000	-1 978 879	0	0
Boliden	Köp	60616	25 000	2 567 625		
	Fsg	60816	-25 000	-2 567 625	0	0
Cardo	Köp	60516	10 000	2 696 883		
	Köp	60616	5 000	1 075 296		
	Fsg	60918	-15 000	-3 772 179	0	0
Catena	Fr Bilia	60424	10 000	0		
	Fsg	60516	-10 000	0	0	0
Ericsson B	IB	60101	350 000	3 844 645	350 000	3 844 645
		10,98				
Getinge B	IB	60101	25 000	2 572 635		
	Köp	60110	5 000	556 110		
	Köp	60516	20 000	2 572 635	50 000	5 701 380
		114,03				



**KORTFRISTIGA  
PLACERINGAR**

	<b>Händelse</b>	<b>Datum</b>	<b>Antal</b>	<b>Anskaffn v</b>	<b>UB Antal</b>	<b>UB ansk. v.</b>
Hemtex	Köp	60110	10 000	801 600		
	Köp	60112	5 000	404 558		
	Fsg	60315	-15 000	-1 206 158	0	0
Hennes & Mauritz B	IB	60101	20 000	3 317 678	20 000	3 317 678
		165,88				
Intellecta A	IB	60101	50 000	2 058 452		
	Köp	60111	8 000	336 672		
	Köp	60112	7 000	294 588		
	Fsg	60222	-65 000	-2 689 712	0	0
Investor B	IB	60101	100 000	8 316 206	100 000	8 316 206
		83,16				
Kinnevik B	IB	60101	100 000	5 751 653		
	Fsg	60911	-50 000	-2 875 827	50 000	2 875 826
		57,52				
New Wave Group B	IB	60101	30 000	1 931 355		
	Köp	60315	10 000	856 560		
	Köp	60504	800	69 150		
	Köp	60505	9 200	795 087		
	Köp	60719	15 000	1 288 221	65 000	4 940 373
	76,01					
Ratos B	Köp	60911	40 000	5 383 626		
	Köp	61219	10 000	1 573 140	50 000	6 956 766
		139,14				
Sandvik	Köp	60918	50 000	4 177 088	50 000	4 177 088
		83,54				
SCA B	IB	60101	18 000	3 802 512		
	Fsg	60110	-3 000	-633 750	15 000	3 168 762
		211,25				
Scania B	IB	60101	10 000	2 557 983		
	Fsg	60918	-10 000	-2 557 983	0	0
Securitas B	IB	60101	25 000	2 962 413		
	Köp	60315	10 000	1 487 970		
	Köp	60516	15 000	2 299 590		
	Till Sec Direct	60929	0	-742 497		
	Till Sec Syst	60929	0	-1 214 995		
	Fsg	61219	-50 000	-4 792 481	0	0
Securitas Direct B	Fr. Sec B	60929	50 000	742 497		
	Fsg	61219	-50 000	-742 497	0	0
Securitas Systems B	Fr. Sec B	60929	50 000	1 214 995		
	Fsg	61219	-50 000	-1 214 995	0	0

**KORTFRISTIGA  
PLACERINGAR**

	<b>Händelse</b>	<b>Datum</b>	<b>Antal</b>	<b>Anskaffn v</b>	<b>UB Antal</b>	<b>UB ansk. v.</b>
Skanska B	IB	60101	30 000	2 468 527		
	Fsg	60110	-5 000	-411 400	25 000	2 057 127
		82,29				
SKF B	IB	60101	20 000	1 140 013		
	Köp	60517	20 000	2 560 110	40 000	3 700 123
		92,50				
TeliaSonera	IB	60101	50 000	1 814 950		
	Fsg	60110	-50 000	-1 814 950	0	0
Volvo B	IB	60101	10 000	2 138 515		
	Köp	60719	10 000	3 732 450	20 000	5 870 965
		293,55				

---

**Summa övrigt aktieinnehav** **875 000** **64 722 789**

---

**Övriga värdepapper**

Robur Access Hedge	IB	60101	20 133,9614	2 028 632		
	Komp.köp	60428	1,8315	0		
	Fsg	60719	-18 122,2110	-1 950 494		
	Fsg	60807	-2 013,5819	-78 138	0	0
Whitebeam Multihedge	IB	60101	982,1697	1 000 000		
	Emission	60131	0,1816	0		
	Emission	60331	0,1708	0		
	Köp	60413	1 912,7956	2 000 000		
	Emission	60831	0,5338	0		
	Emission	61031	1,3192	0		
	Emission	61130	3,7655	0		
	Emission	61231	3,1155	0	2 904,0517	3 000 000
		1033,04				
FSPA Spec.Spax 55 111011	IB	60101	1 500 000	1 507 500		
	Fsg	61220	-1 500 000	-1 507 500	0	0
Boliden 060316 Cert 2%	Köp	51230	10 000 000	9 957 955		
	Inlösen	60316	-10 000 000	-9 957 955	0	0
DK Syd 8% 120629 nr 101	Köp	61004	5 000 000	5 075 000	5 000 000	5 075 000
Fabege 060605 Cert 2,26%	Köp	60511	10 000 000	9 984 330		
	Inlösen	60605	-10 000 000	-9 984 330	0	0
Toyota 070319 Cert 3,13%	Köp	61228	11 000 000	10 923 074	11 000 000	10 923 074

---

**Summa övriga värdepapper****16 002 904,0517 18 998 074,00**

---

**KORTFRISTIGA  
PLACERINGAR**

	<u>Händelse</u>	<u>Datum</u>	<u>Antal</u>	<u>Anskaffn v</u>	<u>UB Antal</u>	<u>UB anskaffn v.</u>
<b>Räntefonder</b>						
Robur PM-fond						
MEGA AF	IB	60101	11 713,7458	1 153 705,13		
	Utb/Konv	60101	-10 009,6880	-984 152,52		
	Fsg	61130	-1 704,0578	-169 552,61		
	Köp	61201	1 748,8278	170 405,78		
	Köp	61214	18 453,9676	1 800 000,00	20 202,7954	1 970 405,78
		97,53				
Robur PM-fond						
MEGA RF	IB	60101	19 185,9880	1 918 466,00		
	Utb/Konv	60101	10 009,6880	984 152,52		
	Fsg	61130	-29 195,6760	-2 902 618,52		
	Köp	61201	29 962,7217	2 919 567,60	29 962,7217	2 919 567,60
		97,44				
<b>Summa räntefonder</b>					<b>50 165,5171</b>	<b>4 889 973,38</b>
<b>Summa Totalt innehav</b>			<b>18 375 070</b>	<b>181 738 215</b>	<b>18 375 069,5688</b>	<b>181 738 215,38</b>

# RESULTATANDELSSTIFTELSEN KÄRVEN

Beräkning av andelsvärde AKTIEFOND per

2006-12-31

<u>Värdepapper</u>	<u>GAV</u>	<u>Antal</u>	<u>Anskaffn.- värde</u>	<u>Dags- kurs</u>	<u>Dagsvärde</u>	<u>Värde- förändring</u>	<u>Proc. andel</u>
<b>Swedbank A</b>	64,36	<b>1 447 000</b>	<b>93 127 379,00</b>	<b>248,50</b>	<b>359 579 500,00</b>	<b>266 452 121,00</b>	<b>0,724</b>
AstraZeneca	365,83	20 000	7 316 616,00	367,50	7 350 000,00	33 384,00	0,015
Atlas Copco B	123,96	20 000	2 479 234,00	222,00	4 440 000,00	1 960 766,00	0,009
Ericsson B	10,98	350 000	3 844 645,00	27,65	9 677 500,00	5 832 855,00	0,019
Getinge B	114,03	50 000	5 701 380,00	153,50	7 675 000,00	1 973 620,00	0,015
Hennes & M B	165,88	20 000	3 317 678,00	346,00	6 920 000,00	3 602 322,00	0,014
Investor B	83,16	100 000	8 316 206,00	168,00	16 800 000,00	8 483 794,00	0,034
Kinnevik B	57,52	50 000	2 875 826,00	115,00	5 750 000,00	2 874 174,00	0,012
New Wave Group B	76,01	65 000	4 940 373,00	77,25	5 021 250,00	80 877,00	0,01
Ratos B	139,14	50 000	6 956 766,00	162,50	8 125 000,00	1 168 234,00	0,016
Sandvik	83,54	50 000	4 177 088,00	99,50	4 975 000,00	797 912,00	0,01
SCA B	211,25	15 000	3 168 762,00	357,50	5 362 500,00	2 193 738,00	0,011
Skanska B	82,29	25 000	2 057 127,00	135,00	3 375 000,00	1 317 873,00	0,007
SKF B	92,50	40 000	3 700 123,00	126,50	5 060 000,00	1 359 877,00	0,01
Volvo B	293,55	20 000	5 870 965,00	471,50	9 430 000,00	3 559 035,00	0,019
<b>Summa övr bolag</b>		<b>875 000</b>	<b>64 722 789,00</b>		<b>99 961 250,00</b>	<b>35 238 461,00</b>	<b>0,201</b>
DKSyd 8% 120629	1,02	5 000 000	5 075 000,00		5 076 500,00	1 500,00	0,01
Toyota 070319 Cert	0,99	11 000 000	10 923 074,00		10 925 888,00	2 814,00	0,022
Whitebeam Multih.	1033,04	2 904,0517	3 000 000,00	1 061,50	3 082 650,88	82 650,88	0,006
Robur PM-f MEGA	97,53	20 202,7954	1 970 405,78	97,65	1 972 802,97	2 397,19	0,004
<b>Summa Övr plac</b>		<b>16 023 107</b>	<b>20 968 479,78</b>		<b>21 057 841,85</b>	<b>89 362,07</b>	<b>0,042</b>
<b>Totalt innehav</b>		<b>18 345 107</b>	<b>178 818 647,78</b>		<b>480 598 591,85</b>	<b>301 779 944,07</b>	
Likvida medel					16 064 018,22		<b>0,032</b>
<b>Fondförmögenhet brutto</b>					<b>496 662 610,07</b>		<b>1</b>
Avgår latent försäljn.kostnad					-2 297 703,75		
Upplupen ränta					103 020,03		
Skatteskuld enligt bokslutet					-2 800 731,00		
<b>Fondförmögenhet</b>					<b>491 667 195,35</b>		
Avgår:							
Latent skatteskuld på värdeförändring					-83855027,29		
Latent skatteskuld på Periodiseringsfond					-8 640 148,00		
<b>Fondförmögenhet efter latent skatteskuld</b>					<b>399 172 020,06</b>		

Antalet andelar 2 976,219

<b>Andelsvärde justerat med latent skatteskuld</b>	<b>134 120 kr</b>
<b>Andelsvärde (= 1,061) justerat med latent skatteskuld</b>	<b>kr 142301</b>

Förändring i kr sedan senaste årsskiftet 19 116kr  
Förändring i procent sedan senaste årsskiftet 21,49%

# RESULTATANDELSSTIFTELS EN KÄRVEN

Beräkning av andelsvärde  
RÄNTEFOND per

2006-12  
-31


<u>Värdepapper</u>	<u>GA</u>	<u>Antal</u>	<u>Anskaffnings- värde</u>	<u>Dags- kurs</u>	<u>Värde- Dagsvärd förändring</u>
Robur PM-f.		29	2 919	2 925	
MEGA	97,44	962,7217	567,60	97,65	859,77
			2 919	2 925	
Summa			567,60	859,77	6 292,17
Värdeförändring					6 292,17
<b>Fondförmögenhet</b>				<b>2 925</b>	<b>859,77</b>
Latent skatteskuld på värdeförändring				-1 761,81	
<b>Fondförmögenhet efter latent skatteskuld</b>				<b>2 924</b>	<b>097,97</b>
Antalet andelar			68,751		

<b>Andelsvärde justerat med latent skatteskuld</b>	<b>42 531 kr</b>
--	------------------


Ökning i kr sedan senaste årsskiftet	652kr
Ökning i procent sedan senaste årsskiftet	1,58%

Årets resultat kr 51 719 046:93 tillføres fondmedel.

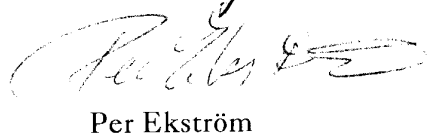
Stockholm 2007-02-09



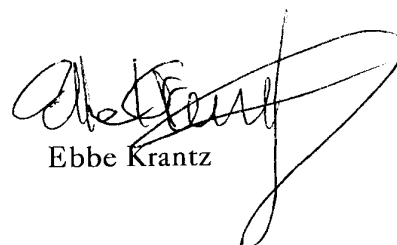
Sören Augustsson




Lars-Åke Pettersson



Per Ekström

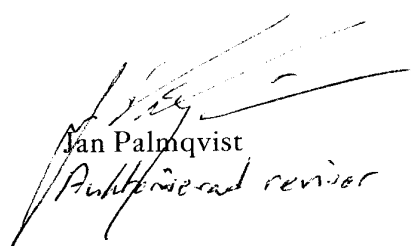


Ebbe Krantz




Kent Wetterlund

Vår revisionsberättelse beträffande denna årsredovisning har avgivits den 30/8 2007.



Jan Palmqvist  
Publiserad revisor



Christina Nordquist

## Revisionsberättelse

Till Styrelsen i Resultatandelsstiftelsen Kärven  
Organisationsnummer 802401-1648

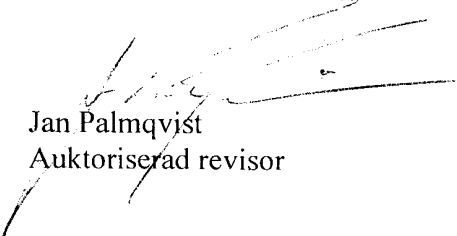
Vi har granskat årsredovisningen och bokföringen samt styrelsens förvaltning i Resultatandelsstiftelsen Kärven för år 2006. Det är styrelsen som har ansvaret för räkenskapshandlingarna och förvaltningen. Vårt ansvar är att uttala oss om årsredovisningen och förvaltningen på grundval av vår revision.


Revisionen har utförts i enlighet med god revisionssed i Sverige. Det innebär att vi planerat och genomfört revisionen för att med hög men inte absolut säkerhet försäkra oss om att årsredovisningen inte innehåller väsentliga felaktigheter. En revision innefattar att granska ett urval av underlagen för belopp och annan information i räkenskapshandlingarna. I en revision ingår också att pröva redovisningsprinciperna och styrelsens tillämpning av dem samt att bedöma de betydelsefulla uppskattningar som styrelsen gjort när den upprättat årsredovisningen samt att utvärdera den samlade informationen i årsredovisningen. Som underlag för vårt uttalande om ansvarsfrihet har vi granskat väsentliga beslut, åtgärder och förhållanden i stiftelsen för att kunna bedöma om någon styrelseledamot är ersättningsskyldig mot stiftelsen. Vi har även granskat om någon styrelseledamot på annat sätt handlat i strid med årsredovisningslagen, stiftelselagen eller stiftelseförordnandet. Vi anser att vår revision ger oss rimlig grund för våra uttalanden nedan.

Årsredovisningen har upprättats i enlighet med årsredovisningslagen och ger en rättvisande bild av stiftelsens resultat och ställning i enlighet med god redovisningssed i Sverige. Förvaltningsberättelsen är förenlig med årsredovisningens övriga delar.

Styrelseledamöterna har inte handlat i strid med stiftelselagen eller stiftelseförordnandet.

Stockholm 2007-08-30

  
Jan Palmqvist  
Auktoriserad revisor

  
Christina Nordquist