

RESULTATANDELSSTIFTELSEN KÄRVEN

ÅRSREDOVISNING 2005

Styrelsen för Resultatandelsstiftelsen Kärven får med följande förvaltningsberättelse, resultat- och balansräkning avge redovisning för tiden 1 januari - 31 december 2005.

Organisationsnummer 802401-1648

FÖRVALTNINGSBERÄTTELSE

Resultatandelsstiftelsen Kärven bildades 1995 med uppgift att förvalta de medel som tilldelades personalen i dåvarande Föreningsbanken. De tilldelade vinstandelsmedlen erhöles under åren 1996 och 1997 och placerades i enlighet med stadgarna, dvs. i aktier utgivna av banken.

Efter fusionen mellan Föreningsbanken AB och Sparbanken Sverige AB tillförs inte längre några medel till denna stiftelse.

Resultatandelsstiftelsen Kärven fortsätter att förvalta de erhållna medlen i enlighet med de i stadgarna fastlagda reglerna.

Antalet delägare i stiftelsen uppgick per 2005-12-31 till 3 412 st (2004-12-31: 3 517 st).

Placeringsstrategi

Med beaktande av de placeringsregler som anges i stiftelseurkunden placeras avkastningen på aktieinnehavet huvudsak i aktier noterade på Stockholmsbörsens A-lista.

För att ytterligare förbättra avkastningen används stundtals aktieinnehavet för utställande av köpoptioner eller för aktieutlåning.

Aktieinnehavet i FöreningsSparbanken minskas successivt genom försäljning av aktier motsvarande värdet av det kommande årets utbetalningar och delvis för skattebetalningar.

Andelsfördelning per anställd

Den som under 1995 eller 1996 var anställd i Föreningsbanken AB eller i dess dotterbolag, samt i övrigt uppfyllde villkoren i stadgarna, tilldelades andelar i stiftelsen. Andelsantalet beräknades utifrån kontrakterad arbetstid.

En heltidsanställd under 1995 och 1996 tilldelades för dessa åren totalt 21 421 kr vilket motsvarar 1,061 aktiefondandelar.

Under det år då en andelsinnehavare blir 59 år erbjuds möjligheten att begära konvertering av andelsvärdet till räntebaserade placeringar. Sådan konvertering sker vid det därpå kommande årsskiftet.

För att särskilja andelar som konverterats, från övriga andelar, används begreppen aktiefondandelar och räntefondandelar.

Aktiefondandelar avser placeringar i aktier och gäller de som ej konverterat sina andelar.

Räntefondandelar avser placeringar i räntebärande värdepapper och avser de konverterade andelarna.

Konvertering sker alltid med utgångspunkt från aktiefondandelsvärdet per årsskiftet. Vid konvertering sker omräkning av antal andelar och dess värde i Aktiefonden till motsvarande värde och antal andelar i Räntefonden.

Utbetalning och konvertering

Det år andelshavaren blir 59 år eller andelshavaren erhåller någon form av pension erhålls möjlighet att begära utbetalning eller konvertering.

Under våren genomfördes utbetalningar till 178 andelshavare med 8 739 kkr avseende aktiefondandelar och med 40 kkr avseende räntefondandelar. För år 2004 var motsvarande siffror 144 andelshavare med 5 283 kkr avseende aktiefondandelar och med 34 kkr avseende räntefondandelar.

Konvertering av aktiefondandelar till räntefondandelar gjordes av 16 andelshavare med 13,620 aktiefondandelar motsvarande ett värde om 1 211 kkr. Föregående år hade åtta andelshavare begärt konvertering med 6,626 aktiefondandelar motsvarande ett värde om 505 kkr.

Under år 2005 har 172 andelshavare begärt utbetalningar av 83,278 aktiefondandelar och av 8,415 räntefondandelar. Totalt uppgår dessa utbetalningar till 9 930 kkr varav 352 kkr avser räntefondandelar. Utbetalningar verkställs i mars 2006 med värdet per 31 december 2005 som beräkningsgrund.

Konvertering har begärts av 12 andelshavare med 11,622 aktiefondandelar. Konvertering sker till det andelsvärde som gällde per 31 december 2005.

Förändringar av andelar

Antalet andelar har under det gångna året förändrats enligt följande:

	Aktiefondandelar	Räntefondandelar
Vid årets början	3 182,994	16,938
Konvertering	-13,620	29,294
Utbetalningar	-98,255	-0,976
Vid årets slut	3 071,119	45,256

Andelsägareförteckning bilägges årsredovisningen.

Värderingsprinciper vid framräkning av andelsvärden

Inför månadsskiftet, utbetalningar, konverteringar och vid andelsägares dödsfall ska andelsvärden beräknas. Vid dessa beräkningar tillämpas följande värderingsprinciper:

- Aktier och aktieliknande instrument enligt senaste betalkurs eller om sådan saknas används senast fastställda köpkurs;
- Fonder till dagsaktuellt värde;
- Strukturerade produkter med garanterad avkastning och räntebärande värdepapper till anskaffningsvärdet jämte upplupen garanterad ränta;
- Bankmedel till nominellt belopp jämte upplupen ränta;
- Vidare beaktas beräknade försäljningsomkostnader, årets beräknade skatter, den latent skatteskulden på värdeökning och på periodiseringsfonder samt budgeterade omkostnader periodiseras.

Värdeutvecklingen

Under 2005 har andelsvärdet för aktiefondandelar ökat med 29,3 procent (efter latent skatt).

Den svenska börsen (OMXS) ökade under samma tid med 32,6 procent.

Ökningen för räntefondandelen var under året 1,27 procent (efter latent skatt).

Andelsvärdet per 31 december 2005 uppgick till 115 004 kr för aktiefondandelen och till 41 880 kr för räntefondandelen (i båda fall efter latent skatt).

En anställd som arbetat heltid i banken under åren 1995 och 1996 har 1,061 andelar i aktiefonden.

Värdet av dessa andelar var 122 019 kr vid årsskiftet.

Det är det högsta andelsvärdet som noterats vid något månadsskifte under hela stiftelsens verksamhet.

Den månatliga utvecklingen av andelsvärdet

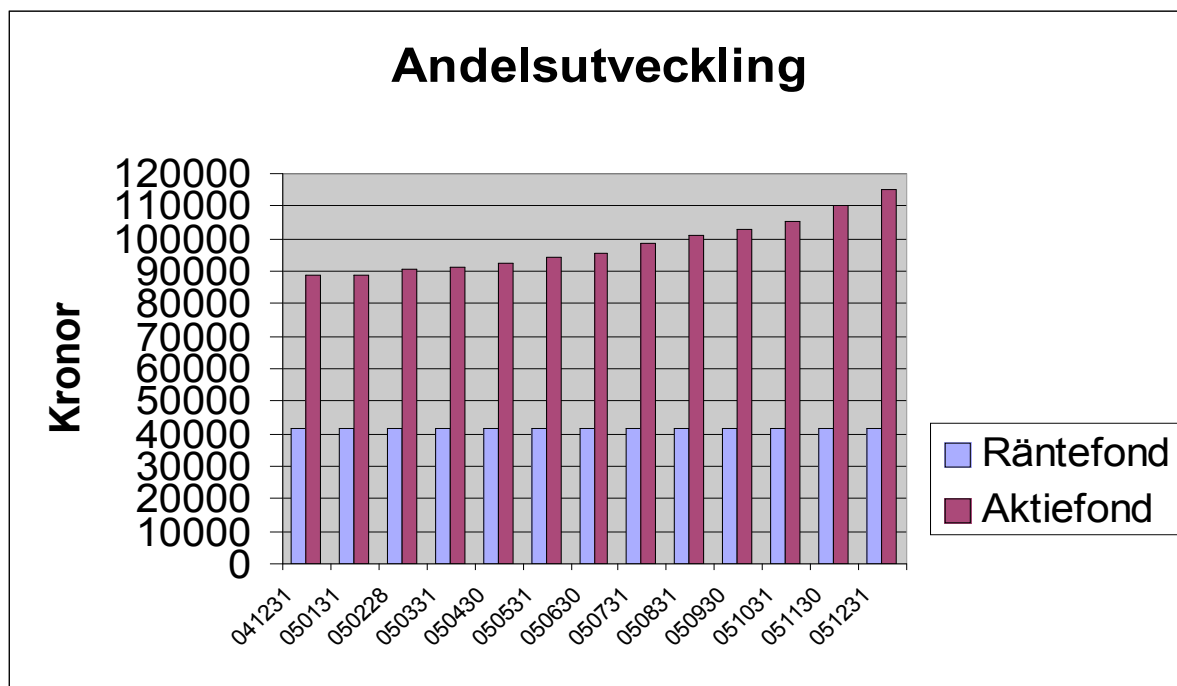
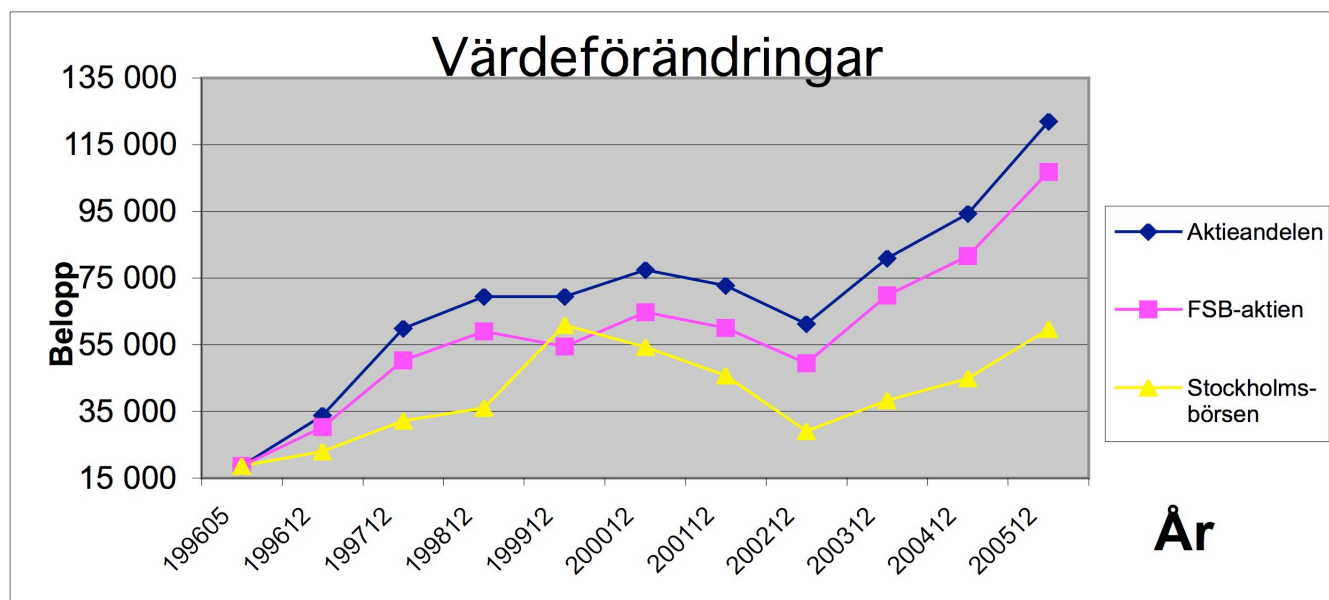


Diagram som visar utvecklingen av aktieandelsvärdet i jämförelse med FöreningsSparbanksaktien och Stockholmsbörsen*).



*) Diagrammet visar den verkliga värdeutvecklingen jämfört med motsvarande placering av ursprungligt belopp i FöreningsSparbanksaktie alternativt en indexbaserad aktieplacering.

Ekonomi

I likhet med tidigare år har stiftelsen till viss del placerat en del av likviditeten på räntemarknaden för att ytterligare förbättra avkastningen.

Viss aktieutlåning via Swedbank har också skett. Avkastningen härav har under året uppgått till 84 kkr (105 kkr). Nettoresultatet av årets realisationsvinster och realisationsförluster har ökat något till 12 797 kkr (11 645 kkr). Även årets utdelningar har ökat och uppgick till 12 025 kkr (10 664 kkr).

För de andelshavare som valt att konvertera så har dessa medel varit placerade i Robur Penningmarknadsfond MEGA. Genom det låga ränteläge som varit under året har avkastningen efter skatt uppgått till 1,27% (1,52%).

Administrationskostnaderna har ökat med 22 kkr till 205 kkr. Ökningen är framförallt beroende på nedlagda kostnader för förbättringar av stiftelsens hemsida. För övrigt får förvaltningskostnaderna anses som låga i förhållande till den förvaltade egendomens storlek. Stiftelsens kostnader uppgår till mindre än 0,05 procent av förvaltad värde.

Genom ändring av redovisningsprinciper, som beskrivs på annat ställe i förvaltningsberättelsen, redovisas en mycket kraftig ökning av stiftelsens resultat. Denna ökning är att hänföra till den realiserade värdeökningen som uppgick till 255 755 kkr och härför har reserverats 71 611 kkr för uppskjuten skatt. Om årsredovisningen hade upprättats enligt tidigare principer hade resultatet stannat på 14 296 kkr att jämföra med 16 366 kkr för året dessförinnan.

Förvaltning

Stiftelsens styrelse har utsett ett placeringsråd bestående av tre ledamöter. Placeringsrådet genomför de av styrelsen beslutade placeringarna inom ramen för det fastställda placeringsreglementet. Stiftelsens kundansvarige hos Swedbank deltar också i styrelsens och placeringsrådets placeringsdiskussioner.

Redovisningsprinciper

Vid upprättandet av årsredovisning för det gångna året har redovisningsprinciperna ändrats. Anpassning har skett till Årsredovisningslagen. De största ändringarna är i värderingen av stiftelsens innehav av aktier, som numera upptas till aktuellt marknadsvärde med avdrag för beräknade försäljningsomkostnader och inte som tidigare till anskaffningsvärdet. Övriga värdepapper upptas till anskaffningsvärde jämte upplupen garanterad ränta. Aktie- och räntefonder värderas till åsatta marknadsvärden.

Mellanskillnaden mellan anskaffningsvärden och marknadsvärden redovisas som orealiserad värdeökning i resultaträkningen. Reservering för uppskjuten skatt på detta belopp redovisas i balansräkningen.

Övriga ändringar avser ordningsföljden av poster i resultat- och balansräkningen samt nya eller ändrade rubriker.

Information

Samtliga andelsägarna erhöll i början av 2005 ett årsbesked med uppgift om antalet andelar och dess värde samt i förekommande fall uppgift om utbetalt belopp. Andelsägare som under år 2005 uppnådde 59 års ålder erhöll dessutom formulär för begäran av utbetalning eller konvertering. Under det gångna året har några andelshavare uttryckt synpunkter på stiftelsens utbetalningsregler och framfört önskemål om ändringar av dessa. Minst lika många har framfört åsikten om att bevara de ursprungliga reglerna.

Hemsida

Stiftelsen har en egen hemsida www.karven.se. Här finns förutom månadsvis uppdatering av andelsvärden även stadgar, utbetalningsregler och blanketter för att begära utbetalning, konvertering eller adressändring.

Hemsidan har under det gångna året omarbetats och fått ett nytt utseende.

Stiftelsens mål

Stiftelsens och styrelsens mål är att, inom ramen för stiftelsens placeringsregler, på bästa möjliga sätt fortsätta förvalta de medel som tillförts stiftelsen.

Förvaltningen sker med långsiktig inriktning så att andelsägarna ska ha möjlighet att planera sina framtida utbetalningar från stiftelsen, som en del av inkomsterna från sextio års ålder alternativt pensionstillfället.

Stiftelsens styrelse

Stiftelsens styrelse utses av Finansförbundets koncernklubb i FöreningsSparbanken AB. Styrelsen har utgjorts av följande personer:

Sören Augustsson, ordförande	FöreningsSparbanken Karlstad
Lars-Åke Pettersson, vice ordf	Swedbank Markets Stockholm
Per Ekström, ledamot	FöreningsSparbanken CK
Eva Jouper, ledamot	FöreningsSparbanken Örebro
Kent Wetterlund, ledamot	FöreningsSparbanken Stockholm City
Cathrine Persson, suppleant	FöreningsSparbanken Örebro
Magnus Pallin, suppleant	FöreningsSparbanken Ådalen
Marianne Jonasson, suppleant	FöreningsSparbanken Landskrona
Ebbe Krantz, suppleant	FöreningsSparbanken Stockholm City
Eva-Lena Carlsbogård, suppleant	FöreningsSparbanken Kungälv

Styrelsen har under 2005 haft fem protokollförda sammanträden varav ett per telefon.

Stiftelsens administration och ekonomi handläggs av Ingemar Gottfridsson.

Stiftelsens revisorer

Utsedda av FöreningsSparbankens AB koncernstyrelse:

Jan Palmqvist, revisor	Deloitte
Jan Larsson, revisorssuppleant	Deloitte

Utsedda av Finansförbundets koncernklubb i FöreningsSparbanken AB:

Christina Nordquist, revisor	FöreningsSparbanken CK
Mats-Håkan Hedin, revisorssuppleant	FöreningsSparbanken Telefon

Beträffande femårsöversikt, årets resultat, balansräkning per 2005-12-31 och aktuell innehavsförteckning hänvisas till följande sidor.

RESULTATANDELSTIFTELSEN KÄRVEN

Org nr 802401-1648

FEMÅRSÖVERSIKT

	2005	2004	2003	2002	2001
Antal aktier i FSB	1 522 000	1 580 000	1 640 000	1 680 000	1 760 000
Aktiekursen FSB 31 dec	216,50 kr	165,50 kr	141,50 kr	103,00 kr	130,00 kr
Marknadsvärdet FSB 31 dec	329 513 000 kr	261 490 000 kr	232 060 000 kr	173 040 000 kr	228 800 000 kr
Marknadsvärde övriga placeringar	100 668 166 kr	73 351 820 kr	53 014 362 kr	35 283 017 kr	42 033 199 kr
Marknadsvärde totala placeringar	430 181 166 kr	334 841 820 kr	285 074 362 kr	208 323 017 kr	270 833 199 kr
Likvida medel	4 133 205 kr	5 287 829 kr	9 541 856 kr	8 556 705 kr	3 221 116 kr
FSB-aktiens andel av tot plac + likv medel	75,9%	76,9%	78,8%	79,8%	83,5%
Förvaltningskostn. i procent av tot. markn.v	0,047%	0,052%	0,054%	0,088%	0,073%
Erhållna utdelningar	12 025 kkr	10 665 kkr	10 474 kkr	10 512 kkr	11 135 kkr
Nettores. realiserade värdepapper	12 797 kkr	11 646 kkr	2 581 kkr	-472 kkr	-142 kkr
Utbetalda aktiefondandelar	98,255	69,316	67,587	59,735	59,372
Utbetalda räntefondandelar	0,976	0,827	0,378	0,832	3,223
Utbetalt belopp	8 779 kkr	5 317 kkr	3 917 kkr	4 125 kkr	4 421 kkr
Konvertering av aktiefondandelar	13,620	6,626	2,751	0,561	0
Andelsvärde Aktiefond	115 004 kr	88 944 kr	76 218 kr	57 727 kr	68 603 kr
Andelsvärde Räntefond	41 880 kr	41 357 kr	40 738 kr	39 742 kr	38 720 kr
Aktiefondförmögenhet efter lat skatteskuld	353 192 kkr	283 108 kkr	248 388 kkr	192 173 kkr	232 448 kkr
Räntefondförmögenhet efter latent skattesk	1 895 kkr	700 kkr	219 kkr	70 kkr	62 kkr
Antalet aktiefondandelar	3071,119	3182,994	3258,936	3328,987	3388,295
Antalet räntefondandelar	45,256	16,938	5,369	1,750	1,589
Antalet andelsägare	3 412	3 517	3 590	3 663	3 721

RESULTATANDELSSTIFTELSEN KÄRVEN

Org nr 802401-1648

RESULTATRÄKNING

(Kr)		<u>2005</u>	<u>2004</u>
AVKASTNING PÅ STIFTELSENS MEDEL			
Utdelning aktier	Not 1	12 025 075,28	10 664 635,58
Ränteintäkter	Not 2	380 862,02	324 412,16
Nettoresultat av realiserade värdepapper	Not 3	12 797 022,30	11 645 995,18
Summa avkastning på stiftelsens medel		25 202 959,60	22 635 042,92
RÖRELSEKOSTNADER			
Förvaltningskostnader	Not 4	-205 485,45	-173 125,60
Summa rörelsekostnader		-205 485,45	-173 125,60
Nettoavkastning på stiftelsens medel		24 997 474,15	22 461 917,32
Orealiserad värdeökning på värdepapper	Not 5	255 755 041,67	-
Resultat före bokslutsdispositioner och skatt		280 750 327,71	22 461 917,32
BOKSLUTSDISPOSITIONER			
Upplösning av Periodiseringsfond	Not 6	2 719 000,00	2 616 416,00
Avsättning till Periodiseringsfond		-6 930 117,00	-2 616 416,00
Summa bokslutsdispositioner		-4 211 117,00	0,00
Resultat före skatt		276 541 398,82	22 461 917,32
Skatt	Not 7	-78 101 297,00	-6 095 942,00
-varav 71 611 411 kr utgör uppskjuten skatt på orealiserad värdeökning			
Resultat efter skatt		198 440 101,82	16 365 975,32

RESULTATANDELSSTIFTELSEN KÄRVEN

Org nr 802401-1648

BALANSRÄKNING

(Kr)		<u>2005-12-31</u>	<u>2004-12-31</u>
TILLGÅNGAR			
Omsättningstillgångar			
Kortfristiga fordringar			
Upplupna intäkter	Not 8	18 333,00	33 335,76
Summa kortfristiga fordringar		18 333,00	33 335,76
Kortfristiga placeringar			
Aktier i FöreningsSparbanken AB	Not 9	327 865 435,00	260 182 550,00
Övrigt aktieinnehav	Not 10	84 548 632,50	61 277 541,41
Övriga värdepapper	Not 11	14 542 971,47	10 477 032,00
Räntefonder	Not 12	3 038 061,83	2 002 598,96
Per 20041231 ej bokförd värdeökning		-	-168 686 347,37
Summa kortfristiga placeringar		429 995 100,80	165 253 375,00
Kassa och bank	Not 13	4 133 205,26	5 287 829,48
Summa tillgångar		434 146 639,06	170 574 540,24
SKULDER OCH EGET KAPITAL			
Skuld till andelsägare			
Fondmedel netto	Not 14	139 544 539,24	131 958 140,92
Årets resultat		198 440 101,82	16 365 975,32
Summa skuld till andelsägare		337 984 641,06	148 324 116,24
Obeskattade reserver			
Periodiseringsfond	Not 15	23 753 206,00	19 542 089,00
Summa obeskattade reserver		23 753 206,00	19 542 089,00
Långfristiga Skulder			
Uppskjuten skatt på orealiserad värdeökning	Not 16	71 611 411,00	-
Summa långfristiga skulder		71 611 411,00	-
Kortfristiga Skulder			
Skatteskuld	Not 17	797 381,00	2 708 335,00
Summa kortfristiga skulder		797 381,00	2 708 335,00
Summa skulder och eget kapital		434 146 639,06	170 574 540,24

RESULTATANDELSSTIFTELSEN KÄRVEN

Org nr 802401-1648

NOTER TILL RESULTATRÄKNING

(Kr)	<u>2005</u>	<u>2004</u>
Not 1 Utdelning aktier		
FöreningsSparbanken A	10 270 000,00	9 430 000,00
Atlas Copco A	-	75 000,00
Bilia A	187 500,00	-
Ericson B	87 500,00	-
Hennes & Mauritz B	120 000,00	90 000,00
Holmen B	100 000,00	-
Investor B	168 750,00	-
Kinnevik B	25 000,00	137 500,00
Nolato B	70 000,00	32 000,00
SCA B	105 000,00	105 000,00
Scania B	75 000,00	-
Skanska B	160 000,00	-
SKF B	60 000,00	100 000,00
SSAB A	112 500,00	-
Tele2 B	-	22 800,00
TeliaSonera	120 000,00	-
Trelleborg B	125 000,00	-
WM-Data	-	20 000,00
Volvo B	125 000,00	450 400,00
AstraZeneca	33 222,20	21 722,19
Autoliv Inc SDB	80 603,08	157 138,39
TietoEnator	-	23 075,00
Summa utdelning aktier	12 025 075,28	10 664 635,58
Not 2 Ränteintäkter		
Ränteintäkt Bankmedel	99 186,83	111 749,91
Ränteintäkt Skattekonto	1 560,00	15 795,00
Ränteintäkt Räntebärande Värdepapper	41 301,00	58 054,00
Ränteintäkt Aktieutlåning	84 143,06	104 750,85
Utdelning Robur Penningm fond MEGA	72 171,13	-
Ränta FSB SPAX Spec 55 Lån 304	82 500,00	18 333,00
Realisationsvinst Robur Penningm.fond	-	15 729,40
Summa ränteintäkter	380 862,02	324 412,16

Not 3 Nettoresultat realiserade värdepapper

	2005	2004
FöreningsSparbanken A	8 917 768,00	5 862 596,00
Ainax	-	4 198,18
AstraZeneca	-	118 346,00
AstraZeneca	-	-16 375,00
Atlas Copco A	-	358 563,00
Autoliv Inc SDB	-	163 951,00
Bilia A	129 030,00	328 645,00
Clas Ohlson B	-	671 860,00
Electrolux B	-	-237 554,00
Ericson B	-	1 168 610,00
Finnveden B	-	645 715,00
Hennes & Maurtiz B	-	338 215,00
Holmen B	-55 660,00	194 120,00
Intentia B	-	-233 438,00
Invik B	-2 169,00	-
Kinnevik B	-13 758,00	943 809,00
Lindex	-	-497 145,00
Metro SDB A	-246 638,00	-
Metro SDB B	-	-111 319,00
Nobia	1 183 016,00	-
Nolato B	68 940,00	-
Ratos B	478 881,00	-
Scania B	115 713,00	142 411,00
Scania B	-	-5 290,00
Skanska B	369 767,00	-
SKF B	-	302 815,00
SKF Inlösenaktie 2	23 169,00	-
SSAB A	741 622,00	-
SSAB Inlösenaktie	271 084,00	-
Tele2 B	-	742 412,00
Tele2 B	-	-27 550,00
TeliaSonera	605 520,00	-
TeliaSonera	-4 145,00	-
TeliaSonera Inlösenaktie	-2 270,00	-
TietoEnator	-	-75 320,00
Trelleborg B	453 440,00	-
Volvo B	-	644 057,00
WM-data B	-88 781,00	219 663,00
FSB Aktiebevis Bioteknik	-269 609,00	-
Robur Svensk Aktieportfölj	93 470,30	-
Robur Access Hedge	28 632,00	-
Summa nettores. realiserade värdepapper	12 797 022,30	11 645 995,18

Not 4 Förvaltningskostnader

Arvoden och traktamenten styrelsen	-56 262,00	-51 219,00
Arvode Administration	-40 000,00	-40 000,00
Sociala avgifter	-31 959,00	-30 861,00
Reseersättningar och resekostnader	-23 675,00	-28 147,00
Logikostnader	-16 680,00	-10 760,00
Webbkostnader	-22 049,00	-3 299,00
Övriga kostnader	-9 307,45	-5 763,60
Ej avdragsgilla kostnader	-5 553,00	-3 076,00
Summa förvaltningskostnader	-205 485,45	-173 125,60

<u>Not 5 Orealiserad värdeökning på värdepapper</u>	2005	2004
Marknadsvärde på aktier i FöreningsSparbanken AB	327 865 435,00	-
Avgår anskaffningsvärde	-97 954 379,00	-
Marknadsvärde på övrigt aktieinnehav	84 548 632,50	-
Avgår anskaffningsvärde	-58 719 422,00	-
Marknadsvärde på övriga värdepapper	14 542 971,47	-
Avgår anskaffningsvärde	-14 494 087,00	-
Marknadsvärde Räntefonder	3 038 061,83	-
Avgår anskaffningsvärde	-3 072 171,13	-
Summa orealiserade värdeökning på värdepapper	255 755 041,67	-

Not 6 Upplösning och avsättning till Periodiseringsfond

Resultat före bokslutsdispositioner och skatter	24 997 474,15	22 432 319,00
Återföring av Periodiseringsfond Tax 1998	2 719 000,00	2 616 416,00
Redovisat resultat före årets avsättning och skatter	27 716 474,15	25 048 735,00
Ej avdragsgilla kostnader	5 553,00	3 076,00
Skattefri ränteintäkt Skattekonto	-1 560,00	-15 795,00
Underlag för beräkning av årets avsättning	27 720 467,15	25 036 016,00
Avsättning till Periodiseringsfond Tax 2006 (Max 25%)	6 930 117	2 616 416

Not 7 Skatt

Inkomstskatt

Resultat före skatt	276 541 399	22 461 917
Tillkommer ej avdragsgill kostnad	5 553	3 076
Räntenetto Skattekonto ej skattepliktigt	-1 560	-15 795
Outnyttjat underskottsavdrag på tidigare års real.vinster	-	-2 093 207
Resultat att beskatta	276 545 392	20 355 991
Skatt på Årets Resultat (28%)	77 432 709,71	5 699 677,48
-varav 71 611 411 kr utgör uppskjuten skatt på orealiserad värdeökning		

Förmögenhetsskatt

Deklarationsvärdet Värdepappersinnehav	338 428 578	259 220 551
Bankmedel	4 117 544	5 273 728
Behållning Skattekontot	15 661	14 101
Skatteskuld Prel. F-skatt period 12	-520 075	-306 464
Ej inbetald källskatt och arbetsgivareavgift	-37 695	-
Avgår grundavdrag	-25 000	-25 000
Förmögenhet att beskatta	341 980 763	264 176 916
Skatt på Förmögenheten (0,15%)	512 971,14	396 265,37

Skatt avseende schablonränta Periodiseringsfonder

Vid årets ingång på Periodiseringsfonder avsatta medel	19 542 089,00	-
Schablonränta 72% av statslåneräntan 2004-11-30 (3,95%)	555 777,01	-
Schablonränta att beskatta	555 777,01	-
Skatt på Schablonräntan (28%)	155 617,56	

Inkomstskatt	-77 432 709,00	-5 699 677,00
Förmögenhetsskatt	-512 971,00	-396 265,00
Schablonränteskatt Periodiseringsfonder	-155 617,00	-
Summa skatter	-78 101 297,00	-6 095 942,00

RESULTATANDELSSTIFTELSEN KÄRVEN

Org nr 802401-1648

NOTER TILL BALANSRÄKNING

(Kr)	<u>2005-12-31</u>	<u>2004-12-31</u>
Not 8 Upplupna Intäkter		
Ränta Aktieutlåning	-	3 736,76
Ränta Räntebärande Instrument	18 333,00	29 599,00
Summa upplupna intäkter	18 333,00	33 335,76

Not 9 Aktier i FöreningsSparbanken	<u>2005-12-31</u>	<u>2005-12-31</u>	<u>2005-12-31</u>	<u>2005-12-31</u>
	<u>Antal aktier</u>	<u>Anskaffn. värde</u>	<u>Marknadsvärde</u>	<u>Deklarationsv.</u>
FöreningsSparbanken A	1 522 000	97 954 379,00	329 513 000,00	263 610 400
Avgår beräkn. försäljningsomk.			-1 647 565,00	
Summa aktier i FöreningsSparb.	1 522 000	97 954 379,00	327 865 435,00	263 610 400

	<u>2004-12-31</u>	<u>2004-12-31</u>	<u>2004-12-31</u>	<u>2004-12-31</u>
	<u>Antal aktier</u>	<u>Anskaffn värde</u>	<u>Marknadsvärde</u>	<u>Deklarationsv.</u>
FöreningsSparbanken A	1 580 000	101 687 259,00	261 490 000,00	207 928 000
Avgår beräkn. försäljningsomk.			-1 307 450,00	
Summa aktier i FöreningsSparb.	1 580 000	101 687 259,00	260 182 550,00	207 928 000

Not 10 Övrigt aktieinnehav	<u>2005-12-31</u>	<u>2005-12-31</u>	<u>2005-12-31</u>	<u>2005-12-31</u>
	<u>Antal aktier</u>	<u>Anskaffn värde</u>	<u>Marknadsvärde</u>	<u>Deklarationsv.</u>
AstraZeneca	15 000	4 889 760,00	5 827 500,00	4 638 000
Atlas Copco A	35 000	4 338 660,00	5 547 500,00	4 382 000
Autoliv Inc SDB	10 000	2 834 586,00	3 590 000,00	2 872 000
Bilia A	20 000	1 978 879,00	2 990 000,00	2 344 000
Ericsson B	350 000	3 844 645,00	9 555 000,00	7 588 000
Getinge B	25 000	2 572 635,00	2 737 500,00	2 190 000
Hennes & Mauritz B	20 000	3 317 678,00	5 400 000,00	4 264 000
Intellecta A	50 000	2 058 452,00	2 100 000,00	-
Investor B	100 000	8 316 206,00	13 900 000,00	11 040 000
Kinnevik B	100 000	5 751 653,00	7 425 000,00	-
New Wave Group B	30 000	1 931 355,00	2 640 000,00	-
SCA B	18 000	3 802 512,00	5 346 000,00	4 262 400
Scania B	10 000	2 557 983,00	2 875 000,00	2 292 000
Securitas B	25 000	2 962 413,00	3 300 000,00	2 630 000
Skanska B	30 000	2 468 527,00	3 630 000,00	2 892 000
SKF B	20 000	1 140 013,00	2 230 000,00	1 760 000
TeliaSonera	50 000	1 814 950,00	2 135 000,00	1 704 000
Volvo B	10 000	2 138 515,00	3 745 000,00	2 996 000
Avgår beräkn. försäljningsomk.			-424 867,50	
Summa övrigt aktieinnehav	918 000	58 719 422,00	84 548 632,50	57 854 400

	<u>2004-12-31</u>	<u>2004-12-31</u>	<u>2004-12-31</u>	<u>2004-12-31</u>
	<u>Antal aktier</u>	<u>Anskaffn värde</u>	<u>Marknadsvärde</u>	<u>Deklarationsv.</u>
Autoliv Inc SDB	10 000	2 834 586,00	3 180 000,00	2532000
Bilia A	25 000	2 473 599,00	2 775 000,00	2180000
Ericsson B	350 000	3 844 645,00	7 420 000,00	5908000
Hennes & Mauritz B	15 000	2 027 603,00	3 472 500,00	2748000
Holmen B	10 000	2 156 450,00	2 300 000,00	1824000
Investor B	75 000	5 886 356,00	6 337 500,00	5055000
Kinnevik B	100 000	6 192 731,00	7 075 000,00	-
Nobia	30 000	2 865 471,00	3 300 000,00	-
Nolato B	40 000	2 186 540,00	2 320 000,00	-
SCA B	10 000	1 714 394,00	2 835 000,00	2256000
Scania B	5 000	1 196 704,00	1 315 000,00	1042000
SKF B	5 000	1 241 844,00	1 480 000,00	1178000
SSAB A	15 000	2 091 255,00	2 400 000,00	1914000
TeliaSonera	150 000	5 235 660,00	5 970 000,00	4728000
Trelleborg B	25 000	2 632 875,00	2 825 000,00	2250000
Volvo B	10 000	2 138 515,00	2 635 000,00	2104000
WM-Data B	100 000	1 622 161,00	1 440 000,00	1128000
Avgår beräkn. försäljningsomk.			-295 400,00	
FSB Aktiebevis Bioteknik	100 000	1 769 794,00	1 425 000,00	1128000
Robur Svensk Aktieportfölj	10 171	1 000 000,00	1 067 941,41	854353
Summa övrigt aktieinnehav	1 085 171	51 111 183,00	61 277 541,41	38 829 353,00

Not 11 Övriga värdepapper

	<u>2005-12-31</u>	<u>2005-12-31</u>	<u>2005-12-31</u>	<u>2005-12-31</u>
	<u>Antal/Nom.</u>	<u>Anskaffn värde</u>	<u>Marknadsvärde</u>	<u>Deklarationsv.</u>
FSB SPAX Spec 55 lån nr 304	1 500 000	1 507 500,00	1 507 500,00	1 507 500
Robur Access Hedge	20 134	2 028 632,00	2 076 214,10	1 660 971
Whitebeam Hedge	982	1 000 000,00	1 001 302,37	801 041
Boliden AB Certifikat	10 000 000	9 957 955,00	9 957 955,00	9 957 955
Summa övriga värdepapper	11 521 116	14 494 087,00	14 542 971,47	13 927 467

	<u>2004-12-31</u>	<u>2004-12-31</u>	<u>2004-12-31</u>	<u>2004-12-31</u>
	<u>Antal/Nom.</u>	<u>Anskaffn värde</u>	<u>Marknadsvärde</u>	<u>Deklarationsv.</u>
FSB SPAX Spec 55 lån nr 304	1 500 000	1 507 500,00	1 518 333,00	1 502 100
Castellum AB Certifikat	7 000 000	6 962 434,00	6 971 241,00	6 971 500
Volvo Finans AB Certifikat	2 000 000	1 984 999,00	1 987 458,00	1 987 000
Summa övriga värdepapper	10 500 000	10 454 933,00	10 477 032,00	10 460 600

Not 12 Räntefonder

	<u>2005-12-31</u>	<u>2005-12-31</u>	<u>2005-12-31</u>	<u>2005-12-31</u>
	<u>Antal andelar</u>	<u>Anskaffn värde</u>	<u>Marknadsvärde</u>	<u>Deklarationsv.</u>
Robur Penningm.fond MEGA	30 900	3 072 171,13	3 038 061,83	3 038 061
Summa räntefonder	30 900	3 072 171,13	3 038 061,83	3 038 061

	<u>2004-12-31</u>	<u>2004-12-31</u>	<u>2004-12-31</u>	<u>2004-12-31</u>
	<u>Antal andelar</u>	<u>Anskaffn värde</u>	<u>Marknadsvärde</u>	<u>Deklarationsv.</u>
Robur Penningm.fond MEGA	19 992	2 000 000,00	2 002 598,96	2 002 598
Summa räntefonder	19 992	2 000 000,00	2 002 598,96	2 002 598

Not 13 Kassa och bank

	<u>2005-12-31</u>	<u>2004-12-31</u>
Penningmarknadskonto	4 117 544,26	5 273 728,48
Skattekonto	15 661,00	14 101,00
Summa kassa och bank	4 133 205,26	5 287 829,48

Not 14 Skuld till andelsägare	Fondmedel netto	Balanserat resultat	Årets resultat
Vid årets ingång enl. fastställd balansräkn.	131 958 140,92	-	16 365 975,32
Utbetalningar under året	-8 779 577,00		
Omföring årets resultat	16 365 975,32		-16 365 975,32
Stiftelsens årsresultat			198 440 101,82
Vid årets utgång	139 544 539,24	-	198 440 101,82

<u>Specifikation av utbetalningar</u>	<u>2005-12-31</u>	<u>2004-12-31</u>
Utbetalt belopp efter skatt	-6 145 689,00	-3 721 779,00
Innehållen och inbetald källskatt	-2 633 888,00	-1 595 029,00
Summa utbetalningar under året	-8 779 577,00	-5 316 808,00

Not 15 Periodiseringsfond	2005-12-31	2004-12-31
Avsättning Taxeringsåret 2000	-	2 719 000,00
Avsättning Taxeringsåret 2001	2 668 000,00	2 668 000,00
Avsättning Taxeringsåret 2002	2 846 000,00	2 846 000,00
Avsättning Taxeringsåret 2003	1 478 845,00	1 478 845,00
Avsättning Taxeringsåret 2004	7 213 828,00	7 213 828,00
Avsättning Taxeringsåret 2005	2 616 416,00	2 616 416,00
Avsättning Taxeringsåret 2006	6 930 117,00	-
Summa periodiseringsfonder	23 753 206,00	19 542 089,00

Not 16 Uppskjuten skatt på orealiserad värdeökning	2005-12-31	2004-12-31
Orealiserad värdeökning enligt not 5	255 755 041,67	-
Beräknad uppskjuten skatt (28%)	71 611 411,67	-
Uppskjuten skatt att reservera	71 611 411	-

Not 17 Skatteskuld		
Årets beräknade skatter enligt not 7	78 101 297,00	6 098 942,00
Under året inbetald F-skatt	-6 240 900,00	-3 677 568,00
Under året avdragen utländsk skatt	-9 375,00	-16 503,00
Reservering av uppskjuten skatt	-71 611 411,00	-
Årets beräknade skatteskuld	239 611,00	2 404 871,00
Prel. skatteinbet period 12	520 075,00	306 464,00
Innehållen källskatt arvoden	18 106,00	-
Skuld Sociala avgifter	19 589,00	-
Skatteskuld inkomståret 2005 enligt ovan	239 611,00	2 401 871,00
Summa skatteskuld	797 381,00	2 708 335,00

RESULTATANDELSSTIFTELSEN KÄRVEN

Org nr 802401-1648

Förändringar i värdepappersinnehavet 2005

<u>KORTFRISTIGA PLACERINGAR</u>	<u>Händelse</u>	<u>Datum</u>	<u>Antal</u>	<u>Anskaffn.värde</u>	<u>UB Antal</u>	<u>UB Anskaffn. v.</u>
<u>Aktier i FöreningsSparb.</u>	<u>G A V</u>					
FöreningsSparbanken A	IB	050101	1 580 000	101 687 259		
	Fsg	051229	-30 000	-1 930 800		
	Fsg	051230	-28 000	-1 802 080		
		64,36				
Summa Aktier i FöreningsSparb.					1 522 000	97 954 379
<u>Övrigt aktieinnehav</u>						
AstraZeneca	Köp	050602	2 150	676 450		
	Köp	050603	2 850	896 690		
	Köp	050608	5 000	1 573 140		
	Köp	050905	5 000	1 743 480	15 000	4 889 760
		325,98				
Atlas Copco B	Köp	050905	25 000	2 930 850		
	Köp	051122	10 000	1 407 810	35 000	4 338 660
		123,96				
Autoliv Inc SDB	IB	050101	10 000	2 834 586	10 000	2 834 586
		283,46				
Bilia A	IB	050101	25 000	2 473 599		
	Fsg	050520	-5 000	-494 720	20 000	1 978 879
		98,94				
Ericsson B	IB	050101	350 000	3 844 645	350 000	3 844 645
		10,98				
Getinge B	Köp	051122	25 000	2 572 635	25 000	2 572 635
		102,91				
Hennes & Mauritz B	IB	050101	15 000	2 027 603		
	Köp	050527	5 000	1 290 075	20 000	3 317 678
		165,88				
Holmen B	IB	050101	10 000	2 156 450		
	Fsg	050413	-10 000	-2 156 450	0	0
Intellecta A	Köp	051108	19 000	750 288		
	Köp	051109	6 000	242 704		
	Köp	051202	10 900	466 142		
	Köp	051209	14 100	599 318	50 000	2 058 452
		41,17				
Investor B	IB	050101	75 000	5 886 356		
	Köp	050520	25 000	2 429 850	100 000	8 316 206
		83,16				
Invik B	Fr K-vik	050831	7 500	510 900		
	Fsg	050908	-7 500	-510 900	0	0

<u>KORTFRISTIGA PLACERINGAR</u>	<u>Händelse</u>	<u>Datum</u>	<u>Antal</u>	<u>Anskaffn.värde</u>	<u>UB Antal</u>	<u>UB Anskaffn. v.</u>
Kinnevik B	IB	050101	100 000	6 192 731		
	Fsg	050602	-25 000	-1 548 183		
	Till Invik	050831		-510 900		
	Köp	050908	5 000	314 628		
	Köp	051122	20 000	1 303 377	100 000	5 751 653
	57,52					
Metro SDB A	Köp	050602	100 000	1 533 060		
	Fsg	051202	-100 000	-1 533 060	0	0
New Wave Group B	Köp	050905	30 000	1 931 355	30 000	1 931 355
		64,38				
Nobia	IB	050101	30 000	2 865 471		
	Fsg	050304	-30 000	-2 865 471	0	0
Nolato B	IB	050101	40 000	2 186 540		
	Fsg	050721	-20 000	-1 093 270		
	Fsg	050722	-4 200	-229 587		
	Fsg	050725	-15 800	-863 683	0	0
Ratos B	Köp	050520	20 000	3 164 917		
	Fsg	051017	-17 300	-2 737 653		
	Fsg	051018	-2 700	-427 264	0	0
SCA B	IB	050101	10 000	1 714 394		
	Köp	050413	8 000	2 088 118	18 000	3 802 512
	211,25					
Scania B	IB	050101	5 000	1 196 704		
	Köp	050523	6 400	1 689 773		
	Köp	050524	2 500	660 068		
	Köp	050525	1 100	290 430		
	Fsg	051122	-5 000	-1 278 992	10 000	2 557 983
	255,80					
Securitas B	Köp	051028	25 000	2 962 413	25 000	2 962 413
		118,50				
Skanska B	Köp	050304	40 000	3 291 370		
	Fsg	051109	-10 000	-822 843	30 000	2 468 527
	82,28					
SKF B	IB	050101	5 000	1 241 844		
	Split 5:1	050509	20 000			
	Inlösenaktie	050509	-5 000	-101 831	20 000	1 140 013
	57,00					
SKF B Inlösenaktie	Inlösenaktie	050509	5 000	101 831		
	Fsg	050607	-5 000	-101 831	0	0
SSAB A	IB	050101	15 000	2 091 255		
	Inlösenaktie	050427	-1 500	-43 916		
	Fsg	050905	-13 500	-2 047 339	0	0
SSAB A Inlösenaktie	Inlösenaktie	050427	1 500	43 916		
	Fsg	050610	-1 500	-43 916	0	0

<u>KORTFRISTIGA PLACERINGAR</u>	<u>Händelse</u>	<u>Datum</u>	<u>Antal</u>	<u>Anskaffn.värde</u>	<u>UB Antal</u>	<u>UB Anskaffn. v.</u>
TeliaSonera	IB	050101	150 000	5 235 660		
	Fsg	050207	-50 000	-1 745 220		
	Fsg	050429	-50 000	-1 745 220		
	Köp	050429	50 000	1 973 940		
	Fsg IR	050516		-66 945		
	Fsg	050602	-25 000	-929 790		
	Fsg	051122	-25 000	-907 475	50 000	1 814 950
		36,30				
Trelleborg B	IB	050101	25 000	2 632 875		
	Fsg	050520	-5 000	-526 575		
	Fsg	050905	-20 000	-2 106 300	0	0
Volvo B	IB	050101	10 000	2 138 515	10 000	2 138 515
		213,85				
WM-Data B	IB	050101	100 000	1 622 161		
	Fsg	050207	-100 000	-1 622 161	0	0
FSB Aktiebevis Bioteknik	IB	050101	100 000	1 769 794		
	Fsg	050207	-100 000	-1 769 794	0	0
Robur Sv Aktieportfölj	IB	050101	10 170,8706	1 000 000		
	Fsg	050202	-10 170,8706	-1 000 000	0	0
Summa övrigt aktieinnehav					918 000	58 719 422
<u>Övriga värdepapper</u>						
Robur Access Hedge	Köp	050331	29 700,0000	3 000 000		
	Kompköp	050531	12,0978	0		
	Kompköp	050630	32,9271	0		
	Kompköp	050729	29,3491	0		
	Försäljn	051021	-8 676,3713	-874 231		
	Försäljn	051118	-964,0413	-97 137	20 133,9614	2 028 632,00
		100,76				
Whitebeam Multihedge	Köp	050926	980,0234			
	Emission	051130	0,8859			
	Emission	051230	1,2604	1 000 000	982,1697	1 000 000,00
		1020,38				
FSPA Spec.spax 55 111011	IB	041004	1 500 000	1 507 500	1 500 000	1 507 500
		1,01				
Castellum AB Cert 050315	IB	050101		4 970 097		
	Inlösen	050315		-4 970 097		0
Volvo Finans Cert 050411	IB	050101		1 984 999		
	Inlösen	050411		-1 984 999		0
Castellum AB Cert 050209	IB	050101		1 992 337		
	Inlösen	050209		-1 992 337		0
Boliden 060316 Cert 2,0%	Köp	051230	10 000 000	9 957 955	10 000 000	9 957 955
Summa övriga värdepapper					11 521 116	14 494 087

<u>KORTFRISTIGA PLACERINGAR</u>	<u>Händelse</u>	<u>Datum</u>	<u>Antal</u>	<u>Anskaffn.värde</u>	<u>UB Antal</u>	<u>UB Anskaffn. v.</u>
<u>Räntefonder</u>						
Robur PM-fond MEGA AF (I Aktieandelsfonden)	IB	050101	12 996,3735	1 300 157,21		
	Överf t RF	050101	-11 695,7281	-1 170 040,63		
	Utdelning	051202	240,1604	23 588,55		
	Köp	051227	10 172,9400	1 000 000,00	11 713,7458	1 153 705,13
		98,49				
Robur PM-fond MEGA RF (I Ränteandelsfonden)	IB	050101	6 995,6297	699 842,79		
	Från AF	050101	11 695,7281	1 170 040,63		
	Utdelning	051202	494,6302	48 582,58	19 185,9880	1 918 466,00
		99,99				
Summa räntefonder					30 899,7338	3 072 171,13
Summa Totalt innehav			174 240 059,13	13 992 016	174 240 059	

RESULTATANDELSSTIFTELSEN KÄRVEN

Beräkning av andelsvärde AKTIEFOND per

2005-12-31

<u>Värdepapper</u>	<u>GAV</u>	<u>Antal</u>	<u>Anskaffn.- värde</u>	<u>Dags- kurs</u>	<u>Dagsvärde</u>	<u>Värde- förändring</u>	<u>Proc. andel</u>
FöreningsSparb A	64,36	1 522 000	97 954 379,00	216,50	329 513 000,00	231 558 621,00	76,6%
AstraZeneca	325,98	15 000	4 889 760,00	388,50	5 827 500,00	937 740,00	1,4%
Atlas Copco B	123,96	35 000	4 338 660,00	158,50	5 547 500,00	1 208 840,00	1,3%
Autoliv Inc SDB	283,46	10 000	2 834 586,00	359,00	3 590 000,00	755 414,00	0,8%
Bilia A	98,94	20 000	1 978 879,00	149,50	2 990 000,00	1 011 121,00	0,7%
Ericsson B	10,98	350 000	3 844 645,00	27,30	9 555 000,00	5 710 355,00	2,2%
Getinge B	102,91	25 000	2 572 635,00	109,50	2 737 500,00	164 865,00	0,6%
Hennes & M B	165,88	20 000	3 317 678,00	270,00	5 400 000,00	2 082 322,00	1,3%
Intellecta A	41,17	50 000	2 058 452,00	42,00	2 100 000,00	41 548,00	0,5%
Investor B	83,16	100 000	8 316 206,00	139,00	13 900 000,00	5 583 794,00	3,2%
Kinnevik B	57,52	100 000	5 751 653,00	74,25	7 425 000,00	1 673 347,00	1,7%
New Wave Group B	64,38	30 000	1 931 355,00	88,00	2 640 000,00	708 645,00	0,6%
SCA B	211,25	18 000	3 802 512,00	297,00	5 346 000,00	1 543 488,00	1,2%
Scania B	255,80	10 000	2 557 983,00	287,50	2 875 000,00	317 017,00	0,7%
Securitas B	118,50	25 000	2 962 413,00	132,00	3 300 000,00	337 587,00	0,8%
Skanska B	82,28	30 000	2 468 527,00	121,00	3 630 000,00	1 161 473,00	0,8%
SKF B	57,00	20 000	1 140 013,00	111,50	2 230 000,00	1 089 987,00	0,5%
TeliaSonera	36,30	50 000	1 814 950,00	42,70	2 135 000,00	320 050,00	0,5%
Volvo B	213,85	10 000	2 138 515,00	374,50	3 745 000,00	1 606 485,00	0,9%
Summa övr. aktieinnehav		918 000	58 719 422,00		84 973 500,00	26 254 078,00	19,8%
FSB SPAX Spec 55	1,01	1 500 000	1 507 500,00		1 507 500,00	0,00	0,4%
Robur Access Hedge	100,76	20 133,9614	2 028 632,00	103,12	2 076 214,10	47 582,10	0,5%
Whitebeam Multihedge	1020,38	982,1697	1 000 000,00	1 019,48	1 001 302,37	1 302,37	0,2%
Boliden AB 060316 Cert		10 000 000	9 957 955,00		9 957 955,00	0,00	2,3%
Summa övr. värdepapper		11 521 116	14 494 087,00		14 542 971,47	48 884,47	3,4%
Robur PM-fond MEGA	98,49	11 713,7458	1 153 705,13	98,32	1 151 695,49	-2 009,64	0,3%
Summa räntefonder		11 713,7458	1 153 705,13		1 151 695,49	-2 009,64	0,3%
Totalt innehav		13 972 830	172 321 593,13		430 181 166,95	257 859 573,82	100,0%
Avgår latent försäljn.kostnad					-2 072 432,50	-2 072 432,50	
Värdeförändring efter lat. försäljn.kostn.						255 787 141,32	
Likvida medel					4 133 205,26		
Upplupen ränta					18 333,00		
Skatteskuld enligt bokslutet					-797 381,00		
Fondförmögenhet					431 462 891,71		
Avgår:							
Latent skatteskuld på värdeförändring					-71 620 399,57		
Latent skatteskuld på Periodiseringsfond					-6 650 898,00		
Fondförmögenhet efter latent skatteskuld					353 191 594,14		
Antalet andelar		3 071,119					
Andelsvärde justerat med latent skatteskuld						115 004 kr	
Andelsvärde (= 1,061) justerat med latent skatteskuld						122 019 kr	

Förändring i kr sedan senaste årsskiftet
Förändring i procent sedan senaste årsskiftet

26 060 kr
29,30 %

RESULTATANDELSSTIFTELSEN KÄRVEN

Beräkning av andelsvärde RÄNTEFOND per

2005-12-31

<u>Värdepapper</u>	<u>G A V</u>	<u>Antal</u>	<u>Anskaffnings- värde</u>	<u>Dags- kurs</u>	<u>Dagsvärde</u>	<u>Värde- förändring</u>
Robur PM-f. MEGA	99,99	19 185,9880	1 918 466,00	98,32	1 886 366,34	-32 099,66
Summa			1 918 466,00		1 886 366,34	-32 099,66
Värdeförändring						-32 099,66
Fondförmögenhet					1 886 366,34	
Latent skatteskuld på värdeförändring					8 987,90	
Fondförmögenhet efter latent skatteskuld					1 895 354,24	
Antalet andelar			45,256			

Andelsvärde justerat med latent skatteskuld

41 880 kr

Ökning i kr sedan senaste årsskiftet


524 kr

Ökning i procent sedan senaste årsskiftet


1,27 %

Årets resultat kr 198 440 101:82 tillföres fondmedel.


Stockholm 2006-02-02




Sören Augustsson




Lars-Åke Pettersson



Per Ekström



Eva Jouper




Kent Wetterlund

Vår revisionsberättelse beträffande denna årsredovisning har avgivits den 9/5 2006.



Jan Palmqvist

Auktoriserad revisör



Christina Nordqvist

Revisionsberättelse

Till Styrelsen i Resultatandelsstiftelsen Kärven
Organisationsnummer 802401-1648


Vi har granskat årsredovisningen och bokföringen samt styrelsens förvaltning i Resultatandelsstiftelsen Kärven för år 2005. Det är styrelsen som har ansvaret för räkenskapshandlingarna och förvaltningen. Vårt ansvar är att uttala oss om årsredovisningen och förvaltningen på grundval av vår revision.

Revisionen har utförts i enlighet med god revisions sed i Sverige. Det innebär att vi planerat och genomfört revisionen för att med hög men inte absolut säkerhet försäkra oss om att årsredovisningen inte innehåller väsentliga felaktigheter. En revision innefattar att granska ett urval av underlagen för belopp och annan information i räkenskapshandlingarna. I en revision ingår också att pröva redovisningsprinciperna och styrelsens tillämpning av dem samt att bedöma de betydelsefulla uppskattningar som styrelsen gjort när den upprättat årsredovisningen samt att utvärdera den samlade informationen i årsredovisningen. Som underlag för vårt uttalande om ansvarsfrihet har vi granskat väsentliga beslut, åtgärder och förhållanden i stiftelsen för att kunna bedöma om någon styrelseledamot är ersättningskyldig mot stiftelsen. Vi har även granskat om någon styrelseledamot på annat sätt handlat i strid med årsredovisningslagen, stiftelselagen eller stiftelseförordnandet. Vi anser att vår revision ger oss rimlig grund för våra uttalanden nedan.

Årsredovisningen har upprättats i enlighet med årsredovisningslagen och ger en rättvisande bild av stiftelsens resultat och ställning i enlighet med god redovisningssed i Sverige. Förvaltningsberättelsen är förenlig med årsredovisningens övriga delar.

Styrelseledamöterna har inte handlat i strid med stiftelselagen eller stiftelseförordnandet.

Stockholm 2006-05-09


Jan Palmqvist
Auktoriserad revisor


Christina Nordquist